

# RENCANA BISNIS ANGGARAN (RBA) POLITEKNIK KESEHATAN BANDUNG TAHUN 2023





**KEMENTERIAN KESEHATAN REPUBLIK INDONESIA**  
**DIREKTORAT JENDERAL TENAGA KESEHATAN**  
**POLITEKNIK KESEHATAN BANDUNG**

Jalan Pajajaran Nomor 56 Bandung 40171  
Telepon (022) 4231627 dan (022) 4231639 Faksimili (022) 4231640  
Website : www.poltekkesbandung.ac.id e-mail : info@poltekkesbandung.ac.id



**LEMBAR PENGESAHAN**

Yang bertandatangan di bawah ini:

Nama : Pujiono, SKM, M.Kes  
Jabatan : Plt.Direktur selaku Pimpinan BLU  
Alamat : Jl. Pajajaran No.56 Bandung

Dengan ini kami sampaikan dokumen Rencana Bisnis dan Anggaran Tahun 2023 dengan rincian sebagai berikut :

- a. Proyeksi Pendapatan :
- 1) Pendapatan BLU Poltekkes Bandung : Rp 51.000.000.000,-
  - 2) Pendapatan Rupiah Murni : Rp 77,460,423,000,-
- b. Proyeksi Belanja
- Belanja Poltekkes Bandung per 31 Desember 2023 dianggarkan sebesar Rp  
128,460,423,000,-
- Rincian Belanja meliputi :
- 1) Belanja Rupiah Murni : Rp 77,460,423,000,-
  - 2) Belanja BLU : Rp 51.000.000.000,-
- c. Rencana Investasi
- 1) Investasi bersumber dari Rupiah Murni : Rp 4.000.000.000,-
  - 2) Investasi bersumber dari BLU : Rp 2,777,587,000,-




Plt. Direktur,  
  
Pujiono, SKM, M.Kes  
NID. 1975111101999031002

Disahkan di Bandung

Pada Tanggal : 29 September 2022

**Dewan Pengawas**

**Badan Layanan Umum (BLU) Poltekkes Kemenkes Bandung**

- 1. Suhartati, SKp, M.Kep.  (.....)
- 2. Yuniar Yanuar Rasyid, AK., MM.  (.....)
- 3. Dr.drg.Dudi Aripin, Sp.Kg.  (.....)



**KEMENTERIAN KESEHATAN REPUBLIK INDONESIA**  
**DIREKTORAT JENDERAL TENAGA KESEHATAN**  
**POLITEKNIK KESEHATAN BANDUNG**

Jalan Pajajaran Nomor 56 Bandung 40171  
Telepon (022) 4231627 dan (022) 4231639 Faksimili (022) 4231640  
Website : www.poltekkesbandung.ac.id e-mail : info@poltekkesbandung.ac.id



**SURAT PERNYATAAN TANGGUNG JAWAB MUTLAK (SPTJM)**

**NOMOR: KU.01.02/1.2/4647/2022**

Kode dan Nama Satuan Kerja : 632221 Politeknik Kesehatan Bandung  
Kode dan Nama Kegiatan : 2077 Pendidikan SDM Kesehatan  
4817 Dukungan Manajemen pada program Pengembangan  
Dan Pemberdayaan Sumber Daya Manusia Kesehatan  
5034 Pembinaan dan Pengelolaan Pendidikan Tinggi

Yang bertandatangan di bawah ini, saya selaku Kuasa Pengguna Anggaran Satker Politeknik Kesehatan Bandung, menyatakan bahwa saya bertanggung jawab penuh atas standar biaya dan satuan biaya yang digunakan dalam penyusunan Rencana Bisnis dan Anggaran satker BLU Politeknik Kesehatan Bandung.

Perhitungan standar biaya dan satuan biaya tersebut telah dilakukan secara professional, efisien, efektif, transparan, dan dapat dipertanggungjawabkan.

Standar biaya tersebut telah ditetapkan oleh pemimpin BLU dan disusun berdasarkan perhitungan akuntansi biaya yang dihasilkan dari sistem akuntansi biaya yang ditetapkan sesuai dengan ketentuan.

Demikian Surat pernyataan ini dibuat dengan sebenarnya.

Bandung, 27 September 2022

Kuasa Pengguna Anggaran

Rujiono, SKM, M.Kes

NIP. 1975111101999031002

## KATA PENGANTAR

Seiring dengan telah ditetapkannya Politeknik Kesehatan Kemenkes Bandung sebagai Badan Layanan Umum secara penuh berdasarkan surat Keputusan Menteri Keuangan RI Nomor: 499/KMK.05/2009 tanggal 17 Desember 2009 maka dalam pelaksanaan BLU Politeknik Kesehatan Kemenkes Bandung untuk pengajuan usulan penerimaan dan belanja tahun 2023 perlu disusun dokumen Rencana Bisnis dan Anggaran (RBA).

Dokumen Rencana Bisnis dan Anggaran disusun dengan mengacu pada Peraturan Menteri Keuangan Nomor : 92/PMK.05/2011 tentang Rencana Bisinis dan Anggaran serta Pelaksanaan Anggaran Badan Layanan Umum

Dengan mempertimbangkan masukan dari pihak terkait, kami dapat menyelesaikan Rencana Bisnis Anggaran (RBA) Tahun 2023.

Besar harapan kami untuk mendapat dukungan dari berbagai pihak agar RBA ini menjadi acuan dalam pelaksanaan operasional Politeknik Kesehatan Bandung Tahun 2023.

Demikian yang dapat kami sampaikan. Kepada Tim Penyusun kami sampaikan penghargaan atas usaha penyusunan RBA ini.

Bandung, 29 September 2022

Plt. Direktur Politeknik Kesehatan  
Bandung,



Purono, SKM, M.Kes  
NIP. 1975111101999031002

## *Executive Summary*

Politeknik Kesehatan Bandung merupakan salah satu Politeknik Kesehatan yang memberikan kontribusi dalam peningkatan sumber daya manusia kesehatan, dalam rangka meningkatkan derajat kesehatan masyarakat. Untuk meningkatkan dan menghasilkan sumber daya manusia kesehatan, sangat diperlukan kemudahan dalam penggunaan dana yang diperoleh dari masyarakat untuk operasional pendidikan dan pengembangan Politeknik Kesehatan Bandung.

Selain itu, ada peluang – peluang yang dimiliki Politeknik Kesehatan Bandung untuk menghimpun dana dari masyarakat yang dapat digunakan untuk meningkatkan kualitas Tri Dharma Perguruan Tinggi.

Berdasarkan Keputusan Menteri Keuangan RI Nomor 499/KMK.05/2009 tanggal 17 Desember 2009, Politeknik Kesehatan Bandung telah ditetapkan sebagai instansi pemerintah yang menerapkan Pengelolaan Keuangan Badan Layanan Umum (PK-BLU). Rencana Bisnis dan Anggaran ini merupakan implementasi dari Rencana Strategi Bisnis dalam rangka menerapkan Pengelolaan Keuangan Badan Layanan Umum.

Berdasarkan prognosa tahun 2021, diketahui kinerja Politeknik Kesehatan Bandung dapat mencapai target anggaran tahun 2021, hal ini didasarkan pada pencapaian kinerja per unit pelayanan yang rata-rata mencapai 100%.

Mengacu pada prognosa kinerja 2021 tersebut, maka disusun Rencana Bisnis dan Anggaran (RBA) tahun 2023 dengan gambaran sebagai berikut :

1. Target PNB/BLU dalam anggaran tahun 2023 sebesar Rp. 51.000.000.000,- jumlah realisasi penerimaan tahun 2023 sebesar Rp. 51.000.000.000,- atau sebesar 100%. Sedangkan Beban yang dianggarkan tahun 2023 sebesar Rp. 77,460,423,000,- yang terdiri atas; belanja pegawai sebesar Rp 40.581.394.000,- , belanja barang sebesar Rp. 32.879.029.000,- dan belanja modal sebesar Rp 4.000.000.000,- .
2. Tahun 2023, investasi Politeknik Kesehatan Bandung bersumber dari dana APBN sebesar Rp 4.000.000.000,-. Sedangkan investasi yang bersumber dana dari BLU sebesar Rp 2,777,567,000
3. Jumlah penerimaan yang diproyeksikan pada tahun 2023 sebesar Rp 51.000.000.000,-. Sedangkan beban diproyeksikan sebesar Rp. 77,460,423,000.00,- atau naik sebesar 2,76% dari beban pada prognosa tahun 2022, yang terdiri atas; belanja pegawai sebesar Rp. 39,716,962,000, belanja barang sebesar Rp 70,826,270,000,- , dan belanja modal sebesar Rp. 14,449,746,000,- .
4. Proyeksi tahun 2023 investasi Politeknik Kesehatan Bandung bersumber dari dana BLU dan Belanja Modal yang bersumber dana RM sebesar Rp 6,777,587,000 untuk pengadaan alat laboratorium jurusan dilingkungan Politeknik Kesehatan Bandung .



## DAFTAR ISI

	Halaman
KATA PENGANTAR .....	i
EXECUTIVE SUMMARY.....	ii
DAFTAR ISI .....	iv
BAB I PENDAHULUAN	1
A. Gambaran Umum	1
1. Politeknik Kesehatan Bandung	1
2. Karakteristik Bisnis BLU	5
B. Visi dan Misi Politeknik Kesehatan Bandung	6
1. Visi BLU Poltekkes Bandung	6
2. Misi BLU Poltekkes Bandung	
3. Rencana Kerja BLU Poltekkes Bandung Tahun 2023	
C. Budaya Politeknik Kesehatan Bandung	18
D. Susunan Pejabat Pengelola BLU dan Dewan Pengawas	18
BAB II KINERJA BLU T A 2023 dan RBA BLU T A 2023	23
A. Gambaran Kondisi BLU Poltekkes Bandung	23
1. Kondisi Internal BLU	29
2. Kondisi Eksternal BLU	32
3. Asumsi Makro RBA Tahun 2023	35
4. Asumsi Mikro RBA Tahun 2023	36
B. Pencapaian Kinerja TA 2021 dan Target Kinerja Poltekkes Bandung 2023	37
C. Iktisar Pendapatan BLU belanja per program dan kegiatan TA 2023	40
D. Iktisar Belanja Per Program dan Kegiatan TA 2023	41
E. Pendapatan dan belanja Agregat TA 2023	43
F. Rincian Kertas Kerja Pagu Anggaran TA 2023	52
BAB III PENUTUP	67

# **BAB I**

## **PENDAHULUAN**

### **1. Umum**

#### **a. Landasan Hukum Keberadaan BLU**

Pada tahun 2009, melalui Surat Keputusan Menteri Keuangan RI Nomor 499/KMK.05/2009 tanggal 17 Desember 2009, Politeknik Kesehatan Bandung telah ditetapkan sebagai instansi pemerintah yang menerapkan Pengelolaan Keuangan Badan Layanan Umum (PK-BLU). Sehingga saat itu pengelolaan keuangan Satker BLU Poltekkes Bandung selain menggunakan sistem pengelolaan keuangan APBN juga PNBPN dengan tarif penerimaan mengacu pada Peraturan Pemerintah No. 13 Tahun 2009 tentang Jenis dan Tarif Atas Penerimaan Negara Bukan Pajak (PNBP) Yang Berlaku Pada Depkes. Pada akhir tahun 2011 setelah Poltekkes Bandung mengusulkan, selanjutnya setelah dilakukan pengkajian dan penelaahan oleh Kementerian Keuangan telah disetujui ditetapkannya biaya tarif baru sejalan dengan status BLU oleh Menteri Keuangan melalui Peraturan Menteri Keuangan (PMK) Nomor 185/PMK.05/2011 tentang Tarif Layanan BLU Poltekkes Bandung Pada Kemenkes. Selanjutnya mulai tahun 2012, pengelolaan keuangan Poltekkes Bandung selain mengacu pada pengelolaan keuangan rupiah murni bagi anggaran bersumber APBN juga mengacu pada pengelolaan keuangan BLU bagi anggaran bersumber PNBPN. Tarif terakhir yang berlaku saat ini di Poltekkes Bandung adalah Tarif sesuai Peraturan Menteri Keuangan Nomor 193/PMK.05/2019).

#### **b. Layanan dan Karakteristik Kegiatan BLU**

Politeknik Kesehatan Kemenkes Bandung adalah Unit pelaksana teknis di lingkungan Kemenkes yang berada di bawah Badan Pengembangan dan Pemberdayaan Sumber Daya Manusia Kesehatan (Badan PPSDM Kesehatan) Kementerian Kesehatan dan dipimpin oleh seorang Direktur yang bertanggung jawab kepada Kepala Badan PPSDM Kesehatan. Direktur Poltekkes Bandung dalam melaksanakan tugas teknis secara fungsional dibina oleh Kepala Pusat Pendidikan dan Pelatihan Tenaga Kesehatan (Pusdiklatnakes).

Politeknik Kesehatan Kementerian Bandung mempunyai tugas melaksanakan pendidikan profesional dalam Program Diploma III, Program Sarjana Terapan dan Prodi Profesi.

Politeknik Kesehatan Kemenkes Bandung mempunyai fungsi :

- 1) Pelaksanaan pengembangan pendidikan profesional dalam sejumlah keahlian di bidang kesehatan.

- 2) Pelaksanaan penelitian di bidang pendidikan profesional dan kesehatan.
- 3) Pelaksanaan pengabdian kepada masyarakat sesuai dengan bidang yang menjadi tugas dan tanggung jawabnya.
- 4) Pelaksanaan pembinaan civitas akademika dalam hubungannya dengan lingkungan.
- 5) Pelaksanaan kegiatan administrasi.
- 6) Pelaksanaan kegiatan sistem penjaminan mutu

Saat ini jurusan/prodi di lingkungan Poltekkes Bandung selain menyelenggarakan pendidikan tinggi jenjang Diploma III, juga menyelenggarakan pendidikan jenjang Sarjana Terapan dan Pendidikan Profesi. Penyelenggaraannya terletak di beberapa kota yaitu: di Kota Bandung (Kampus A), Kota Cimahi (Kampus B), Kabupaten Karawang (Kampus C), dan Kota Bogor (Kampus D). Berikut adalah Prodi yang diselenggarakan:

- 1) Kampus A:
  - a) Prodi Keperawatan Bandung program diploma III, sarjana terapan dan Profesi Ners
  - b) Prodi Kebidanan Bandung program diploma III, sarjana terapan dan Profesi Bidan
  - c) Prodi Kesehatan Gigi program diploma III dan Terapi Gigi program sarjana terapan
  - d) Prodi Farmasi program diploma III
- 2) Kampus B:
  - a) Prodi TLM program diploma III dan Sarjana Terapan
  - b) Prodi Sanitasi program diploma III dan Sanitasi Lingkungan program Sarjana Terapan
  - c) Prodi Gizi program diploma III dan Gizi & Dietetika program Sarjana Terapan serta Profesi Dietisien
  - d) Prodi Promosi Kesehatan program Sarjana Terapan
- 3) Kampus C: Prodi Kebidanan program Diploma III
- 4) Kampus D:
  - a) Prodi Kebidanan program Diploma III
  - b) Prodi Keperawatan program Diploma III

## **2. Visi dan Misi**

### **a. Visi dan Misi**

#### **1. Visi**

Menjadi Perguruan Tinggi Kesehatan yang Unggul dalam Teknologi Terapan, Berkarakter dan Berdaya Saing Internasional

Makna:



- Unggul* : Memiliki daya saing di pasar kerja baik Nasional maupun Internasional dalam bidang teknologi terapan kesehatan.
- Berkarakter* : Memiliki karakter melayani dengan hati, kejujuran, kepemimpinan, bekerja dalam tim dan wira usaha (entrepreneurship)
- Bertaraf Internasional* : Lulusan berkualitas dan dapat bersaing serta berorientasi kepada standar mutu Internasional

## 2. Misi

1. Menyelenggarakan pendidikan berkualitas yang berkarakter nasional dan berwawasan global sesuai dengan perkembangan ilmu dan teknologi terapan bidang kesehatan.
2. Menyelenggarakan penelitian yang inovatif dengan mengembangkan potensi bahan lokal dan berbasis teknologi terapan.
3. Menyelenggarakan inovasi Pengabmas melalui pemberdayaan masyarakat dengan berbasis hasil penelitian dalam rangka penguatan pembelajaran yang berkualitas.
4. Menyelenggarakan kerjasama dengan pemangku kepentingan baik nasional/internasional dengan prinsip saling menguntungkan dan kemajuan bersama.
5. Membentuk karakter bekerja dengan hati, kepemimpinan dan interpreneurship baik untuk pegawai dan mahasiswa.
6. Mengembangkan pendidikan dan program studi baru dalam rangka memenuhi tuntutan perkembangan pelayanan Kesehatan.
7. Meningkatkan sumber daya yang berintegritas dalam rangka terselenggaranya tata kelola yang baik dan bersih dengan menerapkan prinsip transparan dan akuntabel sebagai BLU Pendidikan

Keseluruhan tugas, upaya-upaya yang dilakukan dalam pelayanan pendidikan kesehatan di Politeknik Kesehatan Bandung, dimaksudkan untuk meningkatkan kinerja yang lebih berkualitas, sehingga tercapai suasana akademik yang lebih baik, dengan pengelolaan keuangan yang transparan dan akuntabel. Dengan demikian, lulusan yang dihasilkan dapat berkompetisi di pasar kerja untuk memperoleh peluang di masa depan dan tanggap terhadap perubahan-perubahan.

### b. Gambaran Umum Kondisi BLU di Masa Mendatang

Gambaran umum BLU Poltekkes Bandung di masa yang akan datang, diharapkan dapat :

1. Peningkatan kualitas layanan dan keuangan BLU yang semakin baik untuk dapat meningkatkan kebermanfaatan bagi masyarakat

2. Pengembangan bisnis BLU yang semakin sehat dan dapat menopang sebagian besar biaya operasional BLU
3. Sarana dan prasarana yang semakin baik dan memadai sesuai dengan tuntutan kebutuhan dimasa yang akan datang

c. Upaya-upaya untuk mencapai visi dan misi

Tujuan/Misi	Strategi/Sasaran	Program	Kegiatan	Indikator	Target	Satuan	Anggaran	Penanggung Jawab
1	2	3	4	5	6	7		8
<p>Tujuan 1: Terselenggaranya pendidikan yang berkualitas yang berkarakter nasional dan berwawasan global.</p> <p>Misi 1 : Menyelenggarakan pendidikan berkualitas yang berkarakter nasional dan berwawasan global sesuai dengan perkembangan ilmu dan teknologi terapan bidang kesehatan.</p>	<p>Meningkatkan jumlah dan kualitas calon mahasiswa baru</p>	<p>1. Peningkatan promosi pendaftaran mahasiswa baru PolkesBan</p>	<p>1. Sosialisasi / Roadshow Sopenmaru ke SMA-SMA</p>	<p>Jumlah kegiatan promosi sopenmaru per tahun</p>	2	kali/thn	20,236,000	Kemahasiswaa
			<p>2. Sosialisasi pendaftaran mahasiswa baru melalui berbagai media sosial</p>	<p>Jumlah medsos yang digunakan untuk promosi</p>	7	jml		Kemahasiswaa
			<p>3. Melaksanakan pameran/Gebyar kegiatan yang melibatkan siswa SMA/MA</p>	<p>Jumlah kegiatan pameran/gebyar</p>	3	kali		Kemahasiswaa
		<p>2. Peningkatan kuantitas dan kualitas layanan sopenmaru</p>	<p>1. Seleksi penerimaan Mahasiswa baru jalur umum dan gakin</p>	<p>Jumlah frekuensi penerimaan mahasiswa baru jalur umum dan gakin</p>	2	kali	276,380,000	Kemahasiswaa
			<p>2. Seleksi penerimaan Mahasiswa baru melalui PMDP</p>	<p>Jumlah pendaftar melalui jalur PMDP</p>	4200	orang		Kemahasiswaa
			<p>3. Seleksi penerimaan Mahasiswa baru melalui Jalur Mandiri</p>	<p>Jumlah pendaftar melalui jalur Mandiri</p>	1446	orang		Kemahasiswaa
			<p>4. Seleksi penerimaan mahasiswa baru melalui jalur SIMAMA</p>	<p>Jumlah pendaftar melalui jalur SIMAMA</p>	2500	orang		Kemahasiswaa
		<p>3. Penerimaan Mhs baru</p>	<p>1. Penerimaan Mhs baru secara on-line</p>	<p>Jumlah seluruh pendaftar mahasiswa baru per tahun</p>	7874	orang	276,380,000	Kemahasiswaa

Tujuan/Misi	Strategi/Sasaran	Program	Kegiatan	Indikator	Target	Satuan	Anggaran	Penanggung Jawab
1	2	3	4	5	6	7		8
			2. Pelaksanaan Daftar Ulang Mahasiswa secara online ( lulus ujian tulis, psikotest, test Kesehatan dan wawancara)	Jumlah kuota mahasiswa yang berkualitas sesuai dengan persyaratan kelulusan	979	orang		Kemahasiswaa
				Persentasi mahasiswa yang berasal dari mhs gakin	5,35%	persentas i		Kemahasiswaa
			3. Peningkatan jumlah pendaftar mahasiswa baru dari tahun sebelumnya	Persentase peningkatan jumlah pendaftar mahasiswa baru dari tahun sebelumnya	10	persentas e	150,200,000	Kemahasiswaa
			4. Mahasiswa dari masyarakat berpenghasilan rendah	Persentase mahasiswa dari masyarakat berpenghasilan rendah	7	persentas e		Kemahasiswaa
	Terlaksananya reorientasi kurikulum yang dapat merespon kebutuhan pasar kerja baik nasional maupun internasional	1. Penerapan kurikulum berbasis pasar kerja baik nasional maupun internasional	1. Worksop dan sosialisasi kurikulum berbasis pasar kerja baik nasional maupun internasional	Persentase lulusan dengan IPK $\geq$ 3.25	80	%	433,280,000	Akademik
Serapan lulusan dibawah 1 tahun				70	%			
2. Workshop Kerjasama dalam mengembangkan kurikulum dengan PT luar negeri			Jumlah Kerjasama kurikulum dg PT luar negeri	11	PT	Akademik		
3. Workshop kurikulum berbasis pengembangan karakter bekerja dengan hati, kepemimpinan dan enterpreneurship			Jumlah kegiatan capacity building pengembangan karakter per tahun	1	kali	Akademik		
4. Pelatihan asesor kompetensi bagi para dosen			Jumlah asesor kompetensi	39	orang	Akademik		

Tujuan/Misi	Strategi/Sasaran	Program	Kegiatan	Indikator	Target	Satuan	Anggaran	Penanggung Jawab										
1	2	3	4	5	6	7		8										
			5. Penyusunan materi uji kompetensi	Kelulusan Uji Kompetensi	90	%		Akademik										
			6. Pengkayaan dan try out persiapan uji kompetensi					Akademik										
		2. Menetapkan TUK untuk berbagai profesi tenaga kesehatan	1. Sosialisasi TUK 2. Pelatihan penyiapan persyaratan sebagai TUK 3. Penyediaan lab untuk TUK 4. Persiapan TUK baik teknis maupun manajemen mutu	Jumlah TUK yang terakreditasi	1	jml	49,500,000		Akademik									
									5. Akreditasi TUK oleh lembaga sertifikasi	Jumlah TUK CBT yang telah diverifikasi	0	jml						
													1. Jumlah dosen yang berkualifikasi pendidikan S3.	Jumlah dosen yang berkualifikasi S3	1	orang		Akademik
													2. Melaksanakan pendidikan lanjut bagi tenaga kependidikan	Jumlah tenaga kependidikan yang melanjutkan pendidikan	5	orang	1,042,419,000	Akademik
			3. Melaksanakan Pengembangan pelatihan bagi dosen sesuai bidang keilmuan	Jumlah dosen dan tenaga kependidikan yang mengikuti pelatihan	50	orang	Akademik											
		4. Melaksanakan Pengembangan pelatihan bagi tendik sesuai bidang pekerjaannya	Jumlah tenaga kependidikan yang mengikuti pelatihan	10	orang													
		5. Mengirimkan dosen untuk mengikuti magang sesuai bidang keilmuan baik di dalam negeri maupun luar negeri	Jumlah dosen yang mengikuti magang sesuai bidang keilmuan	0	orang		Akademik											
		Meningkatkan SDM dosen dan tendik melalui pendidikan lanjut, pelatihan, magang dan pertemuan ilmiah	Pendidikan Lanjut, pelatihan, magang, dan pertemuan ilmiah															

Tujuan/Misi	Strategi/Sasaran	Program	Kegiatan	Indikator	Target	Satuan	Anggaran	Penanggung Jawab
1	2	3	4	5	6	7		8
			6. Mengirimkan dosen untuk mengikuti pertemuan ilmiah baik di dalam negeri maupun di luar negeri	Jumlah dosen yg mengikuti seminar nasional	80	orang		Akademik
	Mengembangkan aplikasi layanan akademik dan kemahasiswaan yang terintegrasi	Pengembangan aplikasi terpadu akademik dan kemahasiswaan	1. Menambah kapasitas bandwidth dan jaringan internet	Jumlah kapasitas bandwidth	15000	mbps	1,008,000,000	Akademik
			2. Workshop pengembangan konsep layanan terpadu akademik dan kemahasiswaan serta alumni	Jumlah aplikasi terpadu akademi, kemahasiswaan dan alumni.	3	Jml		
			3. Benchmark ke PT yang sudah mengembangkan layanan terpadu akademik & kemahasiswaan serta alumni					
			4. Menerapkan aplikasi terpadu layanan akademik, kemahasiswaan serta alumni					
			5. Pelayanan Perpustakaan Terpadu	Jumlah Layanan Perpustakaan Terpadu	1	Jml		
	Mengembangkan pembelajaran daring	Pengembangan pembelajaran daring	1. Workshop Pengembangan pembelajaran daring	Persentase pembelajaran berbasis e'learning	15	%	58,000,0000	
			2. Workshop metodologi pembelajaran daring					
			3. Kerjasama dengan PT luar negeri dalam pengembangan kurikulum					
			4. Melaksanakan pengembangan pembelajaran daring					
	Mengembangkan program studi baru	Pengembangan Program Studi Baru	1. Mengusulkan program studi Anafarma	Jumlah usulan prodi baru	3	Prodi	302,500,000	Kapusbangdik
			2. Mengusulkan program studi K3					
			3. Mengusulkan program studi					

Tujuan/Misi	Strategi/Sasaran	Program	Kegiatan	Indikator	Target	Satuan	Anggaran	Penanggung Jawab
1	2	3	4	5	6	7		8
			Rekam Medik					
			4. Mengusulkan program studi Teknologi Elektro Medik					
			5. Mengusulkan program Studi Refraksi Optik					
			6. Mengusulkan program studi Bank Darah					
			7. Mengusulkan program studi S-2 Terapan TLM					
			8. Mengusulkan program studi S-2 Terapan Gizi					
			9. Mengusulkan program studi S-2 Terapan Kesling					
			10. Mengusulkan program studi S-2 Terapan Keperawatan					
Tujuan 2 : Terselenggaranya penelitian inovatif melalui pusat kajian unggulan dan kerjasama dengan Pemda, swasta dan industry serta PT baik dalam maupun luar negeri. Misi 2 : Menyelenggarakan penelitian yang inovatif dengan mengembangkan potensi bahan local dan berbasis teknologi terapan	Melaksanakan penelitian inovatif berbasis pusat unggulan, teknologi terapan dan kerjasama	Penelitian inovatif berbasis Pusat Unggulan	1. Workshop penelitian inovatif berbasis Pusat Unggulan	Jumlah produk inovatif unggulan	10	Produk	4,339,870,000	Kapus PPM
			2. Penyusunan Proposal Penelitian Inovatif Berbasis Pusat Unggulan					
			3. Penerapan penelitian inovatif berbasis Pusat Unggulan					
			4. Mengusulkan proposal penelitian unggulan					



Tujuan/Misi	Strategi/Sasaran	Program	Kegiatan	Indikator	Target	Satuan	Anggaran	Penanggung Jawab
1	2	3	4	5	6	7		8
		Penelitian inovatif berbasis teknologi terapan	Workshop penelitian berbasis teknologi terapan / penelitian kolaborasi	Jumlah penelitian berbasis teknologi terapan	140	proposal		Kapus PPM
			Penyusunan Proposal Penelitian Inovatif Berbasis teknologi terapan/penelitian kolaborasi					
			Penerapan penelitian inovatif berbasis teknologi terapan/penelitian kolaborasi					
			Mengusulkan proposal penelitian unggulan Berbasis teknologi terapan/penelitian kolaborasi					
		Penelitian kerjasama PT baik Dalam maupun Luar Negeri	1. Workshop penelitian inovatif Kerjasama dalam dan luar negeri.	Jumlah penelitian Kerjasama dalam dan luar negeri	5	proposal		Kapus PPM
			2. Penyusunan Proposal Penelitian Inovatif Kerjasama dalam dan luar negeri					
			3. Penerapan penelitian inovatif Kerjasama dalam dan luar negeri					
			4. Mengusulkan proposal penelitian Kerjasama dalam dan luar negeri					
		Pengembangan Publikasi Jurnal dan etika penelitian	1. Workshop pengembangan publikasi jurnal	Penelitian yang dipublikasi	326	publikasi	220 jt	Kapus PPM
			2. Pelatihan penulisan jurnal Scopus					
			3. Workshop pengusulan dan memperoleh HAKIPATEN					
			4. Pelatihan Etik Penelitian	Karya yang diusulkan dan atau mendapatkan HAKI	170	HAKI		
			5. Pelatihan Reviewer Proposal Penelitian					
			6. Workshop penerapan aplikasi					

Tujuan/Misi	Strategi/Sasaran	Program	Kegiatan	Indikator	Target	Satuan	Anggaran	Penanggung Jawab
1	2	3	4	5	6	7		8
			terpadu penelitian pengabdian masyarakat dan etik penelitian	dari produk inovasi				
			7. Melaksanakan akreditasi penelitian					
Tujuan 3 : Terselenggaranya inovasi pengabmas melalui pemberdayaan masyarakat dengan berbasis hasil penelitian dalam rangka penguatan pembelajaran yang berkualitas  Misi 3 : Menyelenggarakan inovasi Pengabmas melalui pemberdayaan masyarakat dengan berbasis hasil penelitian dalam rangka penguatan pembelajaran yang berkualitas	Melaksanakan inovasi pengabmas melalui pemberdayaan masyarakat berbasis hasil penelitian	Pengembangan inovasi pengabmas melalui pemberdayaan masyarakat dengan berbasis hasil penelitian	1. Workshop pengembangan inovasi pengabmas melalui pemberdayaan dengan berbasis hasil penelitian 2. Melakukan seleksi proposal pengabmas 3. Mengusulkan pengabmas unggulan 4. Menerapkan inovasi pengabmas melalui pemberdayaan masyarakat 5. Menerapkan pengabmas kerjasama industry/PT/Pemda 6. Melakukan pameran foto kegiatan pengabmas 7. Melaksanakan publikasi kegiatan pengabmas melalui jurnal	Jumlah wilayah binaan yang berkelanjutan	60	wilayah	550 jt	Kapus PPM
Tujuan 4: Terselenggaranya kerjasama dengan pemangku kepentingan baik nasional / internasional	Melaksanakan kerjasama dengan PT, Pemda, Industri baik nasional / internasional	Pengembangan kerjasama dengan PT, Pemda, Industri baik nasional /internasional	1. Workshop pengembangan kerjasama dengan Pemda, Industri dan institusi pelayanan Kesehatan/RS. 2. Mengusulkan usulan kerjasama dengan, Pemda, Industri baik	Jumlah kerjasama dengan Pemda, Industri dan Institusi pelayanan kesehatan/RS  Jumlah kerjasamadengan	40  4		433,280,000	

Tujuan/Misi	Strategi/Sasaran	Program	Kegiatan	Indikator	Target	Satuan	Anggaran	Penanggung Jawab
1	2	3	4	5	6	7		8
Misi 4 : Menyelenggarakan Kerjasama dengan pemangku kepentingan baik nasional/internasional dengan prinsip saling menguntungkan dan kemajuan Bersama.			nasional / internasional	PT Pemda, Industri nasional			31,275,000	Kapusbangdik
			3. Melaksanakan kerjasama dengan PT luar negeri	Jumlah Kerjasama dengan PT luar Negeri	2			
			4. Kerjasama Pertukaran Mahasiswa	Jumlah Pertukaran Mahasiswa dengan Luar Negeri	1			
Tujuan 5: Terbentuknya karakter bekerja dengan hati, kepemimpinan dan interpreneurship baik untuk pegawai maupun mahasiswa Misi 5: Membentuk karakter bekerja dengan hati, kepemimpinan dan interpreneurship baik untuk pegawai dan mahasiswa	Membentuk karakter bekerja dengan hati, kepemimpinan dan interpreneurship	Pembentukan karakter bekerja dengan hati, kepemimpinan dan interpreneurship bagi pegawai dan dosen	1. Workshop pembentukan karakter bekerja dengan hati bagi pegawai, dosen dan tenaga kependidikan	Jumlah kegiatan Workshop	1	kali		Kapusbangdik
			2. Pelatihan bekerja dengan hati bagi pengelola direktorat dan jurusan	Jumlah kegiatan pelatihan	1	kali		
			3. Capacity building bagi pegawai dan dosen untuk membentuk karakter bekerja dengan hati, kolaborasi, kepemimpinan	Jumlah kegiatan capacity building	1	kali		
			4. Pelatihan interpreneurship bagi pengelola	Jumlah kegiatan pelatihan enterpreunership	1	kali		
			5. Pemilihan pegawai dan dosen teladan	Dosen yang berprestasi nasional dan internasional	8		7,140,000	
	Membentuk karakter bekerja dengan hati, kepemimpinan	Pembentukan karakter bekerja dengan hati, kolaborasi, kepemimpinan dan	1. Workshop pembentukan karakter bekerja dengan hati, kolaborasi, kepemimpinan dan interpreneurship bagi mahasiswa	Perolehan prestasi mahasiswa baik dalam dan luar negeri		Jml		

Tujuan/Misi	Strategi/Sasaran	Program	Kegiatan	Indikator	Target	Satuan	Anggaran	Penanggung Jawab
1	2	3	4	5	6	7		8
	n dan interpreneurs hipmahasiswa	interpreneurship bagi mahasiswa	2. Capacity building bagi mahasiswa dalam rangka pembentukan karakter bekerja dengan hati, kolaborasi. Kepemimpinan & entrepreneurship				685,819,000	
			3. Pelatihan kepemimpinan untuk pengurus BEM dan HIMA					
			4. Pemilihan mahasiswa berprestasi					
			5. Pengiriman mahasiswa ke berbagai lomba kompetensi mahasiswa baik dalam / luar negeri					
			6. Pertukaran mahasiswa ke luar negeri					
	Peningkatan jumlah layanan kepegawaian		1. Usulan Jabatan Fungsional Dosen	Jumlah Usulan Jabatan Fungsional Dosen	6	Org	74,400,000	Wadir 2/ kasubag Kepegawaian
			2. Usulan Kenaikan Pangkat Jafung dosen dari Asisten Ahli ke Lektor	Jumlah Usulan Kenaikan Pangkat Jafung dosen dari Asisten Ahli ke Lektor	6	Org		
			3. Usulan Kenaikan Pangkat Jafung dosen dari Lektor ke Lektor Kepala	Jumlah Usulan Kenaikan Pangkat Jafung dosen dari Lektor ke Lektor Kepala	4	Org		
			4. Usulan serdos	Jumlah usulan serdos	5	Org		
			5. Usulan Tubel S3	Jumlah Usulan Tubel S3	5	Org		

Tujuan/Misi	Strategi/Sasaran	Program	Kegiatan	Indikator	Target	Satuan	Anggaran	Penanggung Jawab
1	2	3	4	5	6	7		8
			6. kegiatan pelatihan dalam setahun	Jumlah kegiatan pelatihan dalam setahun	5	Org		
Tujuan 6 : Berkembangnya pendidikan dan prodi baru dalam rangka memenuhi yankes Misi 6 : Mengembangkan pendidikan dan program studi baru dalam rangka memenuhi tuntutan perkembangan pelayanan kesehatan	Mengembangkan pendidikan dan prodi baru	Pengembangan pendidikan dan prodi baru	1. Workshop pengembangan pendidikan (IPE & IPC)	Jumlah kegiatan workshop	2	kali	250 jt	Kapusbangdik
			2. Workshop pengembangan kurikulum	Jumlah kegiatan	14	kali		Kapusbangdik
			3. Workshop pengembangan Rintisan Kelas Internasional	Jumlah kegiatan	2	kali		Kapusbangdik
			4. Workshop Penyusunan Kurikulum Prodi Baru	Jumlah kegiatan	3	kali		Kapusbangdik
			1. Mengusulkan program studi Anafarma 2. Mengusulkan program studi K3 3. Mengusulkan program studi Rekam Medik 4. Mengusulkan program studi Teknologi Elektro Medik 5. Mengusulkan program Studi Refraksi Optik 6. Mengusulkan program studi Bank Darah 7. Mengusulkan program studi S-2 Terapan TLM 8. Mengusulkan program studi S-2 Terapan Gizi 9. Mengusulkan program studi S-2 Terapan Kesling 10. Mengusulkan program studi S-2 Terapan Ners					

Tujuan/Misi	Strategi/Sasaran	Program	Kegiatan	Indikator	Target	Satuan	Anggaran	Penanggung Jawab
1	2	3	4	5	6	7		8
<p>Tujuan 7 : Mengembangkannya bisnis poltekkes melalui kerjasama yang dikelola secara professional</p> <p>Misi 7: Meningkatkan sumber daya yang berintegritas dalam rangka terselenggaranya tata kelola yang baik dan bersih dengan menerapkan prinsip transparan dan akuntabel sbg BLU pendidikan</p>	<p>Mengembangkan bisnis poltekkes melalui kerjasama yang dikelola secara professional</p>	<p>Pengembangan bisnis poltekkes melalui kerjasama dikelola secara profesional</p>	<p>1. Melaksanakan workshop pengembangan bisnis Poltekkes melalui kerjasama</p>	<p>Realisasi pendapatan dari optimalisasi asset</p>	5	M	16,460,000	Unit Bisnis
				<p>Realisasi pendapatan BLU</p>	41.2	M		
			<p>2. Melakukan benchmark bisnis BLU ke institusi lain</p>	<p>Persentase realisasi pendapatan BLU terhadap biaya operasional</p>	49	M		
			<p>3. Membuka bisnis baru melalui kerjasama</p>	<p>Persentase penyelesaian modernisasi pengelolaan BLU</p>	60	%		
			<p>4. Realisasi Penyerapan Anggaran Sumber RM dan BLU</p>	<p>Persentase realisasi penyerapan anggaran sumber RM</p>	96			
		<p>Persentase realisasi penyerapan anggaran sumber BLU</p>		91				
				<p>Pembangunan Gedung kuliah dan laboratorium</p>	<p>1. Pembangunan Gedung Kuliah &amp; Laboratorium.</p>	<p>Jumlah titik pembangunan Gedung kuliah dan laboratorium.</p>	2	Jml

Tujuan/Misi	Strategi/Sasaran	Program	Kegiatan	Indikator	Target	Satuan	Anggaran	Penanggung Jawab
1	2	3	4	5	6	7		8
		Pengembangan Penjaminan Mutu	1. Pelaksanaan Audit Mutu Interanal	Jumlah AMI	18	kali	26,400,000	
			2. Persiapan akreditasi dan reakreditasi Program Studi	Jumlah persiapan akreditasi dan reakreditasi	3		292,000,000	Kapus SPM
			3. Resertifikasi ISO 2015:9001	Jumlah prodi tersertifikasi	10	prodi	98,000,000	Kapus SPM
			4. Akreditasi laboratorium	Jumlah lab yang terakreditasi	3	lab	43,250,000	Kapus SPM
			5. Penganjungan Zona Integritas Menuju Wilayah Bebas Korupsi (WBK) dan Wilayah Birokrasi Bersih Melayani (WBBM)	Kegiatan penganjungan Zona Integritas	1	Kegiatan	33,406,000	Kapus SPM





#### **d. Budaya Kerja Organisasi yang Diterapkan BLU**

Untuk mendukung tercapainya keberhasilan proses pendidikan, manajemen administrasi dan keuangan serta menjaga spirit dan motivasi kerja, maka diterapkannya budaya kerja yang berlaku di Poltekkes Kemenkes Bandung yaitu “Melayani dengan HATI”. Akronim HATI bermakna:

- **H = Handal** diartikan sebagai professional, yaitu memiliki kompetensi yang mumpuni dan kepedulian dalam melaksanakan tugas untuk mencari solusi pemecahan masalah yang dihadapi.
- **A = Akuntabel** bermakna setiap Tindakan dapat dipertanggungjawabkan sesuai dengan peraturan perundangan yang berlaku
- **T = Transparan** bermakna memiliki rancangan yang jelas tentang perencanaan kinerja organisasi dan capaian kinerja sehingga seluruh anggota organisasi dan masyarakat dapat mengetahuinya
- **I = Integritas** bermakna konsisten antara pemikiran, perkataan dan perbuatan (jujur, amanah, dan penuh dedikasi)

Dengan dasar kemampuan dan kemauan yang dimiliki oleh setiap individu tersebut, diharapkan seluruh komponen Politeknik Kesehatan Bandung akan mampu bekerja secara profesional dan berdedikasi tinggi dalam memberikan pelayanan kepada masyarakat.

### **3. Susunan Pejabat dan Dewan Pengawas BLU**

#### **a. Susunan dan uraian tugas pejabat pengelola BLU**

##### **1) Susunan Pejabat/Pimpinan Pengelola BLU Politeknik Kesehatan Bandung**

1. Plt. Direktur : Pujiono, SKM., M.Kes
2. Wakil Direktur I : Dewi Purwaningsih, S.SiT., M.Kes
3. Wakil Direktur II : Pujiono, SKM., M.Kes
4. Wakil Direktur III : Adang Durachim, S.Pd, M.Kes

##### **2) Uraian Tugas Pejabat BLU**

###### **1. Direktur**

Direktur sebagai pimpinan BLU Politeknik Kesehatan Bandung mempunyai tugas antara lain :

- a) Memimpin penyelenggaraan pendidikan, penelitian dan pengabdian kepada masyarakat, membina tenaga kependidikan, mahasiswa, pegawai administrasi serta hubungan dengan lingkungan

- b) Membina dan melaksanakan kerjasama dengan lembaga, perorangan dan badan usaha yang berhubungan dengan pendidikan, penelitian dan pengabdian kepada masyarakat
- c) Sebagai penanggung jawab umum operasional dan keuangan BLU
- d) Berkewajiban menyiapkan Rencana Strategis Bisnis (RSB) BLU
- e) Berkewajiban Menyiapkan Rencana Bisnis dan Anggaran (RBA) tahunan
- f) Mengusulkan calon pejabat keuangan dan pejabat teknis sesuai dengan ketentuan yang berlaku
- g) Menyampaikan pertanggungjawaban kinerja operasional dan keuangan BLU

## 2. Wakil Direktur

Wakil Direktur Bidang Akademik selanjutnya disebut Wakil Direktur I disingkat Wadir I. Tugas dan fungsi Wadir I ialah membantu Direktur dalam:

- a) Memimpin untuk pelaksanaan pendidikan dan pengajaran
- b) Memimpin untuk pelaksanaan penelitian
- c) Memimpin untuk pelaksanaan penelitian
- d) Memimpin untuk pelaksanaan pengabdian kepada masyarakat
- e) Memimpin untuk pelaksanaan penjaminan mutu pendidikan dan pengajaran
- f) Mengusulkan calon pejabat - pejabat teknis

Wakil Direktur bidang Administrasi Umum, Keuangan dan Kepegawaian selanjutnya disebut Wakil Direktur II disingkat Wadir II. Tugas dan fungsi Wadir II ialah membantu Direktur dalam:

- a) Memimpin dalam pelaksanaan kegiatan dibidang administrasi umum
- b) Memimpin dalam pelaksanaan kegiatan di bidang administarsi kepegawaian
- c) Memimpin dalam pelaksanaan kegiatan dibidang administrasi keuangan
- d) Menyiapkan Rencana Bisnis dan Anggaran (RBA) tahunan
- e) Mengusulkan calon pejabat keuangan

Wakil Direktur bidang Kemahasiswaan selanjutnya disebut Wakil Direktur III disingkat Wadir III. Tugas dan fungsi Wadir III ialah membantu Direktur dalam:

- a) Memimpin dalam pelaksanaan kegiatan dibidang kemahasiswaan
- b) Memimpin dalam pelaksanaan kegiatan dibidang layanan kesejahteraan mahasiswa

- c) Memimpin dalam pelaksanaan kegiatan dibidang pengembangan karier mahasiswa dan alumni
- d) Memimpin pelaksanaan administrasi kerjasama

### 3. Pejabat Keuangan

Tugas Pejabat Keuangan PK-BLU Politeknik Kesehatan Bandung adalah mengkoordinasikan, menggerakkan dan mengawasi / memonitor pelaksanaan penyusunan RBA, pengelolaan keuangan serta pelaporan keuangan BLU. Untuk menjalankan tugas seperti tersebut di atas, Pejabat Keuangan BLU menyelenggarakan fungsi sebagai berikut:

- a) Mengkoordinasikan penyusunan RBA.
- b) Melakukan pengelolaan pendapatan dan belanja
- c) Menyiapkan dokumen pelaksanaan anggaran BLU
- d) Menyelenggarakan pengelolaan kas
- e) Menyelenggarakan pengelolaan teknis
- f) Melakukan pengelolaan utang – piutang
- g) Menyusun kebijakan pengelolaan barang, aset tetap, dan investasi BLU
- h) Menyelenggarakan sistem informasi manajemen keuangan
- i) Menyelenggarakan akuntansi dan penyusunan laporan keuangan BLU

### 4. Pejabat Teknis

Pejabat teknis BLU Politeknik Kesehatan Bandung berfungsi sebagai penanggungjawab teknis di bidang masing-masing yang berkewajiban untuk:

- a) Menyusun perencanaan kegiatan teknis dibidangnya.
- b) Melaksanakan kegiatan teknis sesuai menurut RBA.
- c) Mempertanggung jawabkan kinerja operasional di bidangnya

### 5. Satuan Pengawas Internal (SPI)

SPI di BLU Politeknik Kesehatan Bandung memiliki tugas sebagai berikut:

- a) Menetapkan kebijakan pengawasan internal non akademik
- b) Melaksanakan pengawasan internal terhadap pengelolaan Pendidikan bidang non akademik
- c) Mengambil kesimpulan atas hasil pengawasan internal
- d) Melaporkan hasil pengawasan internal kepada pimpinan

## b. Susunan dan uraian tugas pejabat pengelola BLU

1) Struktur Dewan Pengawas

Ketua : Suhartati, SKM, M.Kes

Anggota : 1. Yuniar Yanuar Rasyid, Ak., MM

2. Dr. drg. Dudi Aripin, Sp, Kg

Sekretaris : Asep Fitri Hilman, SKM, M.Kes

2) Uraian Tugas Dewan Pengawas

Tugas Dewan Pengawas BLU adalah melakukan pengawasan dan evaluasi terhadap pelaksanaan kegiatan pengelolaan BLU serta memberikan pendapat dan saran kepada pejabat berwenang mengenai setiap masalah yang dianggap penting bagi pengurusan BLU.

Untuk menjalankan tugas seperti tersebut di atas, Dewan Pengawas BLU menyelenggarakan fungsi sebagai berikut :

- a) Melakukan pengawasan terhadap pelaksanaan Rencana Bisnis Anggaran (RBA), Rencana Bisnis Jangka Panjang yang dilakukan oleh pejabat pengelola BLU Politeknik Kesehatan Bandung.
- b) Memberi pendapat dan saran kepada Menteri Kesehatan dan Menteri Keuangan mengenai setiap masalah yang dianggap penting bagi pengurus BLU Politeknik Kesehatan Bandung
- c) Melaporkan kepada Menteri Kesehatan dan Menteri Keuangan mengenai segala sesuatu yang berhubungan dengan kinerja BLU Politeknik Kesehatan Bandung.
- d) Memberikan nasihat kepada Pejabat Pengelola BLU Politeknik Kesehatan Bandung dalam melaksanakan pengurusan PK- BLU.

## **BAB II**

### **RENCANA KINERJA BLU**

#### **1. Gambaran Kondisi BLU Tahun 2022**

##### **a. Faktor Yang Mempengaruhi**

Faktor – faktor yang mempengaruhi kinerja tahun 2021 dibagi 2 faktor utama yaitu faktor internal Politeknik Kesehatan Bandung dan faktor eksternal Politeknik Kesehatan Bandung.

##### **1) Faktor Internal**

Faktor internal yang mempengaruhi kinerja tahun 2021 meliputi pelayanan, keuangan, organisasi dan sumberdaya manusia serta sarana dan prasarana.

##### **a) Pelayanan**

1. Poltekkes Bandung telah terakreditasi oleh Ban PT/Lam PT Kes dengan nilai A pada 1 Prod iD III dan nilai B pada 8 prodi D III dan 3 prodi D IV.
2. Mendapat piala citra pelayanan prima
3. Semua dosen telah mengikuti pelatihan KBK
4. Terjalin kemitraan dengan user
5. Dioperasionalkannya laboratorium terpadu dan layanan klinik
6. Diterbitkannya jurnal Poltekkes Kemenkes Bandung
7. Diterbitkannya Buletin Poltekkes Bandung
8. Telah dilakukan Surveillance oleh SAI Global
9. Kurangnya pelatihan dalam pengembangan ilmu
10. Dilakukannya Uji Kompetensi bagi lulusan Keperawatan dan Kebidanan
11. Dilakukannya pembayaran uang kuliah secara online dan terintegrasi dengan administrasi akademik dan kemahasiswaan melalui aplikasi SIAK
12. Dilakukannya pendaftaran secara online bagi mahasiswa baru pada layanan Sipenmaru

##### **b) Keuangan**

1. Pengelolaan Keuangan berbasis akrual
2. Sistem pengelolaan keuangan tersentralisasi
3. Adanya rencana kinerja keuangan
4. Tingginya nilai investasi dari aset yang dimiliki
5. Pengelolaan dana masyarakat yang lebih transparan dan akuntabel
6. Adanya audit keuangan oleh akuntan publik

7. Dilakukannya kebijakan UKT ( Uang Kuliah Tunggal) bagi Mahasiswa Poltekkes Bandung

**c) Organisasi dan Sumber Daya Manuasia**

1. Standarisasi Proses Belajar Mengajar (PBM) seluruh jurusan/prodi
2. Adanya monitoring Proses Belajar Mengajar (PBM) secara berkala
3. Menyelenggarakan kemitraaan dengan stakeholders
4. Implementasi SMM ISO 9001:2015
5. Menyelenggarakan akreditasi Institusi pemerintah
6. Berpengalaman mengelola pendidikan
7. Dosen S2 memadai
8. Adanya dosen dengan pendidikan S3 sejumlah 18 orang
9. Tersedianya tenaga penunjang pendidikan yang memadai
10. Sistem pembinaan SDM di bagian dan kepegawaian
11. Penataan tenaga non kependidikan belum optimal

**d) Sarana dan Prasarana.**

1. Tersedianya asrama terpadu di lingkungan Poltekkes Bandung
2. Terdapat asrama pada prodi di luar domisili yang memerlukan perbaikan.
3. Tersedianya laboratorium yang memadai
4. Tersedianya web-site
5. Tersedianya lahan yang memadai untuk pengembangan
6. Gedung direktorat dengan fasilitas memadai
7. Pemeliharaan sarana prasarana dengan cost tinggi
8. Letak kampus tersebar di 4 kota/kabupaten

**2) Kondisi Eksternal BLU**

Uraian faktor eksternal pada unit pelayanan, keuangan, organisasi dan SDM, serta sarana prasarana tersebut di atas dipengaruhi oleh :

**a) Undang-undang**

Beberapa undang-undang yang terkait dengan pelaksanaan Badan Layanan Umum (BLU) sangat mempengaruhi kinerja Politeknik Kesehatan Bandung tahun 2014, diantaranya adalah:

1. Undang-Undang Nomor 17 Tahun 2003 tentang Keuangan Negara.
2. Undang-Undang Nomor 1 Tahun 2004 tentang Perbendaharaan Negara.



3. Undang-Undang Nomor 15 Tahun 2004 tentang Pemeriksaan Pengelolaan dan Tanggung Jawab Keuangan Negara.
4. Undang-Undang Nomor 20 Tahun 2003 tentang Sistem Pendidikan Nasional.
5. Undang-Undang Nomor 12 Tahun 2012 tentang Pendidikan Tinggi

#### **b) Kebijakan Pemerintah**

Faktor kebijakan pemerintah yang terkait dengan pengelolaan keuangan dan mempengaruhi kinerja Politeknik Kesehatan Bandung, diantaranya:

1. Peraturan Pemerintah Nomor 23 Tahun 2005 tentang Pengelolaan Keuangan Badan Layanan Umum sebagaimana diubah dengan Peraturan Pemerintah Nomor : 74 Tahun 2012.
2. Peraturan Pemerintah Nomor 24 Tahun 2005 tentang Standar Akuntansi Pemerintahan .
3. Peraturan Pemerintah Nomor 8 Tahun 2006 tentang Pelaporan Keuangan dan Kinerja Instansi Pemerintah.
4. Keputusan Presiden Nomor 42 Tahun 2002 tentang Pedoman Pelaksanaan Anggaran Pendapatan dan Belanja Negara sebagaimana telah diubah dengan Keputusan Presiden Nomor 72 Tahun 2004.
5. Keputusan Presiden Nomor 20/P Tahun 2005
6. Peraturan Menteri Keuangan Nomor 134/PMK.06/2005 tentang Pedoman Pembayaran Dalam Pelaksanaan Anggaran Pendapatan dan Belanja Negara.
7. Peraturan Menteri Keuangan Nomor 66/PMK.02/2006 tentang Tatacara Penyusunan, Pengajuan, Penetapan, dan Perubahan Rencana Bisnis dan Anggaran serta Dokumen Pelaksanaan Anggaran Badan Layanan Umum.
8. Peraturan Pemerintah No 13 tahun 2009 tentang Jenis dan Tarif atas Jenis Penerimaan Negara Bukan Pajak yang berlaku pada Departemen Kesehatan
9. Surat Keputusan Menteri Keuangan RI Nomor 499/KMK.05/2009 tanggal 17 Desember 2009 tentang penetapan Politeknik Kesehatan Bandung sebagai instansi pemerintah yang menerapkan Pengelolaan Keuangan Badan Layanan Umum (PK-BLU).
10. Peraturan Menteri Keuangan No.01/PM.02/2009 tentang Standar Biaya Umum Tahun 2010.
11. Peraturan Pemerintah No. 90 Tahun 2010 tentang Penyusunan Rencana Kerja dan Anggaran Kementerian Negara/Lembaga.
12. Peraturan Menteri Keuangan (PMK) Nomor 42/PMK.05/2015 tentang Tarif Layanan BLU Poltekkes Bandung Pada Kemenkes.

13. Surat Keputusan Bersama Menteri Pendidikan dan Kebudayaan dan Menteri Kesehatan No.14/VIII/KB/2011 dan No.1673/Menkes/SKB/VIII/2011 tentang Penyelenggaraan Poltekkes Kemenkes.
14. Surat Keputusan Mendikbud No. 355/E/O/2012 tentang Alihbina Penyelenggaraan Prodi yang diselenggarakan Poltekkes Kemenkes.

**c) Keadaan persaingan**

Saat ini persaingan penyelenggaraan pendidikan semakin ketat, termasuk juga pendidikan tenaga kesehatan. Politeknik Kesehatan Bandung mendapat persaingan yang ketat dengan banyaknya Sekolah Tinggi Kesehatan Swasta di Bandung dan Jawa Barat. Berbagai strategi digunakan untuk menarik minat pendaftar agar memilih institusi pendidikannya, dengan mengutamakan unggulan masing-masing. Politeknik Kesehatan Bandung mampu bersaing dengan mengutamakan proses belajar mengajar yang berkualitas, agar tercapai lulusan yang kompeten. Poltekkes Bandung masih menjadi pilihan bagi calon mahasiswa yang ingin melanjutkan pendidikan ke jenjang diploma kesehatan. Masih tingginya kepercayaan masyarakat terhadap kinerja layanan pendidikan yang dilaksanakan oleh Poltekkes Bandung, ditandai dengan terus berjalannya kerjasama pendidikan dengan Pemda Provinsi dan Kabupaten dalam rangka penyelenggaraan pendidikan bagi tenaga kesehatan setempat dan meningkatnya jumlah pendaftar calon mahasiswa baru tahun 2020 dibandingkan tahun 2021.

**d) Keadaan perekonomian baik nasional maupun internasional**

Kinerja Politeknik Kesehatan Bandung sangat dipengaruhi kondisi perekonomian makro dan mikro. Keadaan perekonomian internasional pasca krisis global, memberikan dampak terhadap perekonomian di Indonesia. Meski demikian, saat ini perekonomian Indonesia dalam keadaan baik, bahkan dalam kondisi percepatan dan perluasan pembangunan ekonomi dengan menghadapi tiga tantangan utama dunia, yaitu kenaikan harga pangan, kenaikan harga minyak mentah dunia dan adanya inflasi. Ketiga hal tersebut berdampak secara langsung maupun tidak langsung terhadap kinerja Politeknik Kesehatan Bandung.

**e) Perkembangan sosial budaya**

Pengaruh sosial budaya terhadap kinerja Politeknik Kesehatan Bandung sangat kuat, karena masyarakat Indonesia terutama wilayah Bandung dan Jawa Barat memiliki

keterikatan kuat dengan faktor sosial budaya yang selalu berkembang. Beberapa diantaranya mengenai :

1. Profesi tenaga kesehatan menjadi suatu profesi yang dibanggakan di masyarakat, karena berkaitan dengan pelayanan kesehatan kepada manusia.
2. Perguruan tinggi yang unggul adalah perguruan tinggi yang menghasilkan lulusan yang mampu bersaing di pasar kerja secara cepat. Politeknik Kesehatan Bandung mampu melakukan hal tersebut.
3. Adanya trend pada orang tua di masyarakat untuk mengutamakan pendidikan lanjut bagi anak-anaknya, untuk mendapatkan keilmuan yang lebih tinggi.

#### **f) Perkembangan teknologi**

Penyelenggaraan pendidikan tinggi yang berkualitas tidak terlepas dari perkembangan teknologi informasi yang mutakhir. Saat ini dukungan pembelajaran semakin mudah dan sejalan dengan perkembangan ilmu pengetahuan dan teknologi karena adanya informasi-informasi yang mudah diakses melalui internet. Politeknik Kesehatan Bandung berupaya memberikan pelayanan teknologi informasi dengan menggunakan multimedia yang mutakhir.

## **2. Rencana Kinerja Keuangan**

Rencana Kinerja Keuangan terdiri dari Rincian Belanja per Unit Kerja dan Rincian Pendapatan per Unit Kerja. Rencana Kinerja Keuangan dituangkan dalam tabel berikut ini :



<b>DL.5034</b>	<b>Pembinaan dan Pengelolaan Pendidikan Tinggi</b>							
<b>5034.ADE</b>	<b>Akreditasi Lembaga</b>							
	521211 Belanja Bahan	19.976.000	16.426.500					
	521219 Belanja Barang Non Operasional Lainnya	372.402.000	324.564.000					
	522151 Belanja Jasa Profesi	3.600.000	-					
	524111 Belanja Perjalanan Dinas Biasa	51.900.000	51.233.500					
	524113 Belanja Perjalanan Dinas Dalam Kota	6.450.000	6.220.000					
	52 BELANJA BARANG	179.011.000	179.010.700					
	525119 Belanja Penyediaan Barang dan	179.011.000	179.010.700					
5034.ADE.001	Akreditasi Prodi dan Institusi Poltekkes Kemenkes (SDM)				492.182.000	492.182.000		1.190.900.000
057	Pelaksanaan SPMI				302.326.000	302.326.000		148.000.000
A	JASA SERTIFIKASI ISO				63.408.000	63.408.000		98.000.000
521219	Belanja Barang Non Operasional Lainnya				63.408.000	63.408.000		98.000.000
B	JASA PENILAIAN KEPUASAN MASYARAKAT							50.000.000
521219	Belanja Barang Non Operasional Lainnya							50.000.000
060	Audit Mutu Internal				82.680.000	82.680.000		53.650.000
A	AUDIT INTERNAL - SPMI (BOPTN LAINNYA)				71.954.000	71.954.000		43.000.000
521211	Belanja Bahan				7.654.000	7.654.000		1.000.000
524111	Belanja Perjalanan Dinas Biasa				41.100.000	41.100.000		37.800.000
524113	Belanja Perjalanan Dinas Dalam Kota				23.200.000	23.200.000		4.200.000
C	KEGIATAN SATUAN PEMERIKSAAN INTERN - SPI (BOPTN LAINNYA)							10.650.000
521211	Belanja Bahan				2.176.000	2.176.000		2.100.000
524111	Belanja Perjalanan Dinas Biasa				6.300.000	6.300.000		6.300.000
524113	Belanja Perjalanan Dinas Dalam Kota				2.250.000	2.250.000		2.250.000
063	Akreditasi Prodi/Institusi				128.488.000	128.488.000		958.650.000
A	AKREDITASI BAN PT JURUSAN DAN PROGRAM STUDI (BOPTN LAINNYA)							560.000.000
525119	Belanja Penyediaan Barang dan Jasa BLU Lainnya							560.000.000
B	WORKSHOP PERSIAPAN AKREDITASI							246.400.000
521211	Belanja Bahan							23.800.000
522151	Belanja Jasa Profesi							75.600.000
524111	Belanja Perjalanan Dinas Biasa							147.000.000
C	PELAKSANAAN VISITASI AKREDITASI JURUSAN DAN PRODI							152.250.000
525112	Belanja Barang							152.250.000
067	Surveillance Mutu eksternal							30.600.000
A	RAPAT KOORDINASI PENJAMINAN MUTU (BOPTN LAINNYA)							30.600.000
521211	Belanja Bahan							12.000.000
522151	Belanja Jasa Profesi							10.800.000
524111	Belanja Perjalanan Dinas Biasa							7.800.000
5034.ADE.002	Akreditasi Fasilitas Penunjang Pendidikan di Poltekkes Kemenkes (SDM)							248.584.000
051	Akreditasi Perpustakaan							58.728.000
A	PENYELENGGARAAN WORKSHOP AKREDITASI							25.928.000
521211	Belanja Bahan							2.400.000
522151	Belanja Jasa Profesi							9.000.000
524111	Belanja Perjalanan Dinas Biasa							6.608.000
524114	Belanja Perjalanan Dinas Paket Meeting Dalam Kota							7.920.000
B	PENGUMPULAN DATA DUKUNG BORANG DAN PENGUSULAN AKREDITASI							5.750.000
521211	Belanja Bahan							5.750.000



<b>5034.BDD</b>	<b>Fasilitas dan Pembinaan Kelompok Masyarakat</b>				<b>1.325.055.000</b>	<b>1.325.055.000</b>		
	52 BELANJA BARANG	950.000.000	936.548.223					
	521211 Belanja Bahan	114.211.000	105.959.773					
	521219 Belanja Barang Non Operasional Lainnya	521.789.000	521.599.640					
	522141 Belanja Sewa	62.000.000	61.807.500					
	522151 Belanja Jasa Profesi	38.600.000	34.025.000					
	524111 Belanja Perjalanan Dinas Biasa	210.400.000	210.186.310					
	524113 Belanja Perjalanan Dinas Dalam Kota	3.000.000	2.970.000					
5034.BDD.001	Fasilitas dan Pembinaan Masyarakat Mendukung Germas				800.000.000	800.000.000		400.000.000
052	Pelaksanaan				800.000.000	800.000.000		400.000.000
A	KEGIATAN LINTAS SEKTORAL				800.000.000	800.000.000		400.000.000
521211	Belanja Bahan				227.800.000	227.800.000		86.800.000
522141	Belanja Sewa				92.000.000	92.000.000		46.000.000
522151	Belanja Jasa Profesi				71.600.000	71.600.000		39.800.000
524111	Belanja Perjalanan Dinas Biasa				408.600.000	408.600.000		227.400.000
5034.BDD.601	Pengabdian Masyarakat Berbasis Riset (SDM)				525.055.000	525.055.000		2.712.700.000
051	Persiapan				3.050.000	3.050.000		3.050.000
A	PENGABDIAN KEPADA MASYARAKAT				3.050.000	3.050.000		3.050.000
521211	Belanja Bahan				550.000	550.000		550.000
524111	Belanja Perjalanan Dinas Biasa				1.750.000	1.750.000		1.750.000
524113	Belanja Perjalanan Dinas Dalam Kota				750.000	750.000		750.000
054	Pelaksanaan				521.005.000	521.005.000		2.708.650.000
A	BANTUAN BIAYA PENGABDIAN KEPADA MASYARAKAT (69 JUDUL)				510.205.000	510.205.000		2.666.850.000
521219	Belanja Barang Non Operasional Lainnya				510.205.000	510.205.000		2.666.850.000
B	PUBLIKASI DAN DESEMINASI KEPADA STAKEHOLDER				10.800.000	10.800.000		41.800.000
521219	Belanja Barang Non Operasional Lainnya				9.000.000	9.000.000		40.000.000
522151	Belanja Jasa Profesi				1.800.000	1.800.000		1.800.000
057	Monitoring dan Evaluasi				1.000.000	1.000.000		1.000.000
A	TANPA SUB KOMPONEN				1.000.000	1.000.000		1.000.000
521211	Belanja Bahan				650.000	650.000		650.000
524111	Belanja Perjalanan Dinas Biasa				350.000	350.000		350.000
<b>5034.BEJ</b>	<b>Bantuan Pendidikan Tinggi</b>	<b>300.400.000</b>	<b>287.650.000</b>		<b>300.400.000</b>	<b>300.400.000</b>		
	52 BELANJA BARANG	300.400.000	287.650.000					
	525119 Belanja Penyediaan Barang	300.400.000	287.650.000					
5034.BEJ.001	Bantuan Pendidikan Poltekkes Kemenkes (SDM)				300.400.000	300.400.000		300.400.000
055	Pemberian Bantuan Pendidikan Mahasiswa dari Keluarga Tidak Mampu Secara Ekonomi				150.200.000	150.200.000		150.200.000
A	TANPA SUB KOMPONEN				150.200.000	150.200.000		150.200.000
525119	Belanja Penyediaan Barang dan Jasa BLU Lainnya				150.200.000	150.200.000		150.200.000
058	Pemberian Beasiswa Mahasiswa Berprestasi				150.200.000	150.200.000		150.200.000
A	TANPA SUB KOMPONEN				150.200.000	150.200.000		150.200.000
525119	Belanja Penyediaan Barang dan Jasa BLU Lainnya				150.200.000	150.200.000		150.200.000

<b>5034.BGC</b>	<b>Tata Kelola Kelembagaan Publik Bidang Pendidikan</b>	<b>30.948.880.000</b>	<b>23.705.352.697</b>				
	52 BELANJA BARANG	2.322.161.000	2.039.226.490				
	521111 Belanja Keperluan Perkantoran	818.571.000	749.357.000				
	521115 Belanja Honor Operasional Satuan Kerja	32.640.000	32.640.000				
	521211 Belanja Bahan	316.910.000	231.375.250				
	521213 Belanja Honor Output Kegiatan	57.000.000	4.250.000				
	521811 Belanja Barang Persediaan Barang Konsumsi	313.640.000	308.316.000				
	522151 Belanja Jasa Profesi	287.150.000	264.385.000				
	524111 Belanja Perjalanan Dinas Biasa	265.600.000	255.943.240				
	524113 Belanja Perjalanan Dinas Dalam Kota	1.350.000	1.000.000				
	524114 Belanja Perjalanan Dinas Paket Meeting Dalam Kota	229.300.000	191.960.000				
	52 BELANJA BARANG	28.626.719.000	21.666.126.207				
	525111 Belanja Gaji dan Tunjangan	24.966.520.000	18.415.354.707				
	525112 Belanja Barang	357.235.000	229.791.000				
	525113 Belanja Jasa	47.320.000	33.620.000				
	525115 Belanja Perjalanan	299.945.000	183.090.000				
	525119 Belanja Penyediaan Barang dan	301.100.000	244.595.000				
	525143 Belanja Jasa BLU kepada BLU Lain	143.750.000	93.412.000				
	525152 Belanja Barang BLU - Penanganan	1.942.000.000	1.898.263.500				
	525153 Belanja Barang Persediaan BLU -	568.849.000	568.000.000				
5034.BGC.001	Tata Kelola Pendidikan Poltekkes Kemenkes (SDM)			30.121.808.000	30.121.808.000		33.298.177.000
055	Remunerasi			25.416.520.000	25.416.520.000		28.678.520.000
A	REMUNERASI BADAN LAYANAN UMUM (BLU)			25.180.000.000	25.180.000.000		28.442.000.000
525111	Belanja Gaji dan Tunjangan			25.180.000.000	25.180.000.000		28.442.000.000
B	HONORARIUM PENGELOLA			236.520.000	236.520.000		236.520.000
525111	Belanja Gaji dan Tunjangan			236.520.000	236.520.000		236.520.000
058	Pemberian Layanan Manajemen Pendidikan			3.743.096.000	3.743.096.000		3.411.370.000
A	BANTUAN KUOTA INTERNET MAHASISWA			1.378.000.000	1.378.000.000		2.014.000.000
525119	Belanja Penyediaan Barang dan Jasa BLU Lainnya			1.378.000.000	1.378.000.000		2.014.000.000
C	LAYANAN ASRAMA			117.120.000	117.120.000		185.600.000
525112	Belanja Barang			117.120.000	117.120.000		150.000.000
525113	Belanja Jasa						20.000.000
525115	Belanja Perjalanan						15.600.000
D	PEMILIHAN TENAGA PENDIDIK (DOSEN) BERPRESTASI			11.040.000	11.040.000		11.040.000
521211	Belanja Bahan			2.940.000	2.940.000		2.940.000
522151	Belanja Jasa Profesi			3.600.000	3.600.000		3.600.000
524111	Belanja Perjalanan Dinas Biasa			3.150.000	3.150.000		3.150.000
524113	Belanja Perjalanan Dinas Dalam Kota			1.350.000	1.350.000		1.350.000
E	PAMERAN PENDIDIKAN			12.229.000	12.229.000		12.229.000
525112	Belanja Barang			5.029.000	5.029.000		5.029.000
525115	Belanja Perjalanan			3.600.000	3.600.000		3.600.000
525119	Belanja Penyediaan Barang dan Jasa BLU Lainnya			3.600.000	3.600.000		3.600.000
F	JAMINAN PEMELIHARAAN KESEHATAN MAHASISWA (JKM)			84.000.000	84.000.000		84.000.000
525119	Belanja Penyediaan Barang dan Jasa BLU Lainnya			84.000.000	84.000.000		84.000.000
G	PEWATAUSAHAAN IJAZAH			101.720.000	101.720.000		101.720.000
525112	Belanja Barang			98.000.000	98.000.000		98.000.000
525115	Belanja Perjalanan			3.720.000	3.720.000		3.720.000



H	KEGIATAN PEMBINAAN UNIT PENUNJANG				48.600.000	48.600.000		163.800.000
525115	Belanja Perjalanan				48.600.000	48.600.000		163.800.000
I	KEGIATAN SENAT AKADEMIK				96.500.000	96.500.000		96.500.000
525112	Belanja Barang				10.000.000	10.000.000		10.000.000
525113	Belanja Jasa				12.000.000	12.000.000		12.000.000
525115	Belanja Perjalanan				74.500.000	74.500.000		74.500.000
J	KEGIATAN KOMISI ETIK PENELITIAN KESEHATAN				30.000.000	30.000.000		30.000.000
525115	Belanja Perjalanan				30.000.000	30.000.000		30.000.000
K	KEGIATAN ADMINISTRASI/PERKANTORAN BADAN LAYANAN UMUM (BLU)							40.000.000
525112	Belanja Barang				40.000.000	40.000.000		40.000.000
L	KEGIATAN UCAP JANJI MAHASISWA (JURUSAN/PROGRAM STUDI KEPERAWATAN DAN KEBIDANAN)				99.750.000	99.750.000		99.750.000
525112	Belanja Barang				99.750.000	99.750.000		99.750.000
O	BULLETIN POLTEKKES				75.720.000	75.720.000		75.720.000
524111	Belanja Perjalanan Dinas Biasa				14.400.000	14.400.000		14.400.000
525112	Belanja Barang				38.000.000	38.000.000		38.000.000
525113	Belanja Jasa				23.320.000	23.320.000		23.320.000
P	LABORATORIUM TERPADU				562.634.000	562.634.000		385.123.000
521811	Belanja Barang Persediaan Barang Konsumsi				403.949.000	403.949.000		7.565.000
525112	Belanja Barang				35.000.000	35.000.000		35.000.000
525115	Belanja Perjalanan				22.500.000	22.500.000		22.500.000
525121	Belanja Barang Persediaan Barang Konsumsi - BLU				101.185.000	101.185.000		320.058.000
Q	UNIT BISNIS				165.088.000	165.088.000		15.088.000
525112	Belanja Barang				1.888.000	1.888.000		1.888.000
525115	Belanja Perjalanan				13.200.000	13.200.000		13.200.000
525.119	Belanja Penyediaan Barang dan Jasa BLU Lainnya				150.000.000	150.000.000		
R	UNIT PERPUSTAKAAN				10.000.000	10.000.000		30.000.000
525112	Belanja Barang				10.000.000	10.000.000		30.000.000
S	LAYANAN PENGADAAN BARANG DAN JASA				66.800.000	66.800.000		66.800.000
521115	Belanja Honor Operasional Satuan Kerja				32.640.000	32.640.000		32.640.000
525115	Belanja Perjalanan				34.160.000	34.160.000		34.160.000
061	Pengembangan Pendidikan				813.452.000	813.452.000		1.059.547.000
A	KEGIATAN CENTRAL OF EXCELLENT (COE) POLTEKKES BANDUNG							250.000.000
521211	Belanja Bahan							19.000.000
522151	Belanja Jasa Profesi							90.000.000
524114	Belanja Perjalanan Dinas Paket Meeting Dalam Kota							141.000.000
B	KEGIATAN WORKSHOP PENGEMBANGAN JURNAL PUI BALOKDAYAMAS							66.247.000
521211	Belanja Bahan							11.747.000
522151	Belanja Jasa Profesi							12.000.000
524114	Belanja Perjalanan Dinas Paket Meeting Dalam Kota							42.500.000
C	WORKSHOP PENDIRIAN PROGRAM STUDI BARU							310.500.000
521211	Belanja Bahan							67.500.000
522151	Belanja Jasa Profesi							54.000.000
524114	Belanja Perjalanan Dinas Paket Meeting Dalam Kota							189.000.000
D	KEGIATAN RINTISAN KELAS INTERNASIONAL (RKI)							250.000.000
521211	Belanja Bahan							28.220.000
521219	Belanja Barang Non Operasional Lainnya							58.500.000
522151	Belanja Jasa Profesi							14.400.000
524111	Belanja Perjalanan Dinas Biasa							108.680.000
524119	Belanja Perjalanan Dinas Paket Meeting Luar Kota							40.200.000

E	WORKSHOP KURIKULUM PENDIDIKAN							182.800.000
521211	Belanja Bahan							37.000.000
522151	Belanja Jasa Profesi							145.800.000
065	Kegiatan Terpadu Poltekkes Kemenkes - blu							148.740.000
A	PRAKTEK KERJA NYATA (PKN) TERPADU							148.740.000
525112	Belanja Barang							4.650.000
525113	Belanja Jasa							19.050.000
525115	Belanja Perjalanan							87.440.000
525119	Belanja Penyediaan Barang dan Jasa BLU Lainnya							37.600.000
061.0A	WORKSHOP PENGEMBANGAN MEDIA PEMBELAJARAN E-LEARNING							
521.219	Belanja Barang Non Operasional Lainnya				41.184.000		41.184.000	
522.151	Belanja Jasa Profesi				28.800.000		28.800.000	
061.0B	WORKSHOP PENYUSUNAN KURIKULUM KELAS KERJASAMA							
522.151	Belanja Jasa Profesi				21.600.000		21.600.000	
061.0C	WORKSHOP KURIKULUM PENDIDIKAN							
522.151	Belanja Jasa Profesi				14.400.000		14.400.000	
061.0D	WORKSHOP PENDIRIAN PRODI BARU							
522.151	Belanja Jasa Profesi				21.600.000		21.600.000	
061.0E	WORKSHOP PENCAPAIAN KOMPETENSI AKIBAT PANDEMI COVID-19							
522.151	Belanja Jasa Profesi				14.400.000		14.400.000	
522.151	Belanja Jasa Profesi				14.400.000		14.400.000	
061.0G	BENCHMARK PENGEMBANGAN KURIKULUM KAMPUS MERDEKA							
521.211	Belanja Bahan				1.350.000		1.350.000	
522.151	Belanja Jasa Profesi				7.200.000		7.200.000	
524.111	Belanja Perjalanan Dinas Biasa				20.000.000		20.000.000	
061.0H	WORKSHOP PENDAMPINGAN DOSEN MUDA							
522.151	Belanja Jasa Profesi				28.800.000		28.800.000	
061.0I	PAMERAN/ OPEN HOUSE PUI							
521.211	Belanja Bahan				23.100.000		23.100.000	
061.0J	WORKSHOP KLINIK PATEN							
522.151	Belanja Jasa Profesi				19.200.000		19.200.000	
061.0K	SEMINAR INTERNASIONAL PUI							
521.211	Belanja Bahan				40.150.000		40.150.000	
522.151	Belanja Jasa Profesi				1.750.000		1.750.000	
061.0L	WORKSHOP KOMERSIALISASI PRODUK							
522.151	Belanja Jasa Profesi				38.400.000		38.400.000	
061.0M	WORKSHOP PEMBINAAN UMKM							
522.151	Belanja Jasa Profesi				28.800.000		28.800.000	
					28.800.000		28.800.000	



5034.DBA	Pendidikan Tinggi	13.169.901.000	10.651.211.502				
	52 BELANDA BARANG	1.971.202.000	1.682.634.670				
	521119 Belanja Barang Operasional Lainnya	93.540.000	93.304.000				
	521211 Belanja Bahan	427.810.000	393.075.651				
	521213 Belanja Honor Output Kegiatan	75.040.000	69.720.000				
	521219 Belanja Barang Non Operasional Lainnya	108.580.000	26.110.000				
	521811 Belanja Barang Persediaan Barang Konsumsi	961.922.000	837.019.500				
	522151 Belanja Jasa Profesi	31.400.000	25.850.000				
	524111 Belanja Perjalanan Dinas Biasa	271.150.000	235.855.519				
	524113 Belanja Perjalanan Dinas Dalam Kota	1.760.000	1.700.000				
	52 BELANDA BARANG	11.198.699.000	8.968.576.832				
	525112 Belanja Barang	1.390.416.000	976.124.245				
	525113 Belanja Jasa	2.217.681.000	1.845.236.500				
	525115 Belanja Perjalanan	1.650.130.000	1.161.154.954				
	525119 Belanja Penyediaan Barang dan	2.414.145.000	2.120.511.960				
	525121 Belanja Barang Persediaan Barang	2.137.106.000	2.047.419.173				
	525143 Belanja Jasa BLU kepada BLU Lain	340.234.000	171.353.000				
	525152 Belanja Barang BLU - Penanganan	331.176.000	19.500.000				
	525153 Belanja Barang Persediaan BLU -	717.811.000	627.277.000				
	5034.DCI Pelatihan Bidang Pendidikan	723.000.000	280.825.479				
	52 BELANDA BARANG	723.000.000	280.825.479				
	521219 Belanja Barang Non Operasional Lainnya	577.000.000	208.905.479				
	522151 Belanja Jasa Profesi	14.400.000	-				
	524119 Belanja Perjalanan Dinas Paket Meeting Luar Kota	131.600.000	71.920.000				
5034.DBA.001	Penerimaan Mahasiswa Baru Poltekkes Kemenkes (SDM)			276.380.000	276.380.000		276.380.000
056	Persiapan			90.540.000	90.540.000		90.540.000
A	PERSIAPAN			90.540.000	90.540.000		90.540.000
525112	Belanja Barang			52.500.000	52.500.000		52.500.000
525115	Belanja Perjalanan			35.040.000	35.040.000		35.040.000
525119	Belanja Penyediaan Barang dan Jasa BLU Lainnya			3.000.000	3.000.000		3.000.000
059	Pelaksanaan			185.840.000	185.840.000		185.840.000
A	PELAKSANAAN			185.840.000	185.840.000		185.840.000
525112	Belanja Barang			57.240.000	57.240.000		57.240.000
525113	Belanja Jasa			75.000.000	75.000.000		75.000.000
525115	Belanja Perjalanan			31.100.000	31.100.000		31.100.000
525119	Belanja Penyediaan Barang dan Jasa BLU Lainnya			22.500.000	22.500.000		22.500.000
5034.DBA.002	PKKMB (Pengenalan Kehidupan Kampus Bagi Mahasiswa Baru) (SDM)			146.700.000	146.700.000		146.700.000
051	Persiapan			72.200.000	72.200.000		72.200.000
A	PERSIAPAN			72.200.000	72.200.000		72.200.000
525112	Belanja Barang			52.400.000	52.400.000		52.400.000
525115	Belanja Perjalanan			19.800.000	19.800.000		19.800.000
052	Persiapan - pribp			74.500.000	74.500.000		74.500.000
A	PELAKSANAAN			74.500.000	74.500.000		74.500.000
525112	Belanja Barang			22.000.000	22.000.000		22.000.000
525113	Belanja Jasa			18.000.000	18.000.000		18.000.000
525115	Belanja Perjalanan			12.000.000	12.000.000		12.000.000
525119	Belanja Penyediaan Barang dan Jasa BLU Lainnya			22.500.000	22.500.000		22.500.000
5034.DBA.024	Kegiatan Kemahasiswaan (SDM)			730.650.000	730.650.000		730.650.000

060	Kegiatan Kemahasiswaan Tingkat Regional				515.700.000	515.700.000		515.700.000
A	LATIHAN DASAR KEPEMIMPINAN (LDK)				15.950.000	15.950.000		15.950.000
521211	Belanja Bahan				5.850.000	5.850.000		5.850.000
522151	Belanja Jasa Profesi				3.600.000	3.600.000		3.600.000
524111	Belanja Perjalanan Dinas Biasa				6.500.000	6.500.000		6.500.000
B	UKM JURNALISTIK				24.975.000	24.975.000		24.975.000
521211	Belanja Bahan				225.000	225.000		225.000
521811	Belanja Barang Persediaan Barang Konsumsi				19.500.000	19.500.000		19.500.000
524111	Belanja Perjalanan Dinas Biasa				5.250.000	5.250.000		5.250.000
C	KEROHANIAN MAHASISWA				18.000.000	18.000.000		18.000.000
521211	Belanja Bahan				2.550.000	2.550.000		2.550.000
522151	Belanja Jasa Profesi				2.700.000	2.700.000		2.700.000
524111	Belanja Perjalanan Dinas Biasa				12.750.000	12.750.000		12.750.000
D	OLAH RAGA KEMAHASISWAAN (BOPTN GENERIK)				20.460.000	20.460.000		20.460.000
521119	Belanja Barang Operasional Lainnya				16.500.000	16.500.000		16.500.000
521211	Belanja Bahan				3.960.000	3.960.000		3.960.000
E	KESENIAN KEMAHASISWAAN (BOPTN GENERIK)				22.150.000	22.150.000		22.150.000
521119	Belanja Barang Operasional Lainnya				21.250.000	21.250.000		21.250.000
521211	Belanja Bahan				900.000	900.000		900.000
F	PENGABDIAN MAHASISWA / BHAKTI SOSIAL (BOPTN GENERIK)				43.250.000	43.250.000		43.250.000
521211	Belanja Bahan				23.250.000	23.250.000		23.250.000
524111	Belanja Perjalanan Dinas Biasa				20.000.000	20.000.000		20.000.000
G	KEGIATAN BEM DAN HIMA JURUSAN/PROGRAM STUDI				265.900.000	265.900.000		265.900.000
521119	Belanja Barang Operasional Lainnya				27.500.000	27.500.000		27.500.000
521211	Belanja Bahan				234.000.000	234.000.000		234.000.000
524111	Belanja Perjalanan Dinas Biasa				4.400.000	4.400.000		4.400.000
H	KEGIATAN PANGKALAN SAKA BHAKTI HUSADA (GUGUS DEPAN)				10.195.000	10.195.000		10.195.000
521119	Belanja Barang Operasional Lainnya				5.145.000	5.145.000		5.145.000
521211	Belanja Bahan				1.050.000	1.050.000		1.050.000
524111	Belanja Perjalanan Dinas Biasa				4.000.000	4.000.000		4.000.000
I	PEKAN OLAHRAGA SENI POLTEKKES				94.820.000	94.820.000		94.820.000
521119	Belanja Barang Operasional Lainnya				18.000.000	18.000.000		18.000.000
521211	Belanja Bahan				62.320.000	62.320.000		62.320.000
522151	Belanja Jasa Profesi				1.800.000	1.800.000		1.800.000
524111	Belanja Perjalanan Dinas Biasa				12.700.000	12.700.000		12.700.000
063	Kegiatan Kemahasiswaan Tingkat Nasional				183.675.000	183.675.000		183.675.000
A	DEBAT BAHASA INGGRIS (LINGKUP POLTEKKES NASIONAL)- (BOPTN GENERIK)				14.550.000	14.550.000		14.550.000
521211	Belanja Bahan				1.050.000	1.050.000		1.050.000
524111	Belanja Perjalanan Dinas Biasa				13.500.000	13.500.000		13.500.000
B	SEMINAR ILMIAH NASIONAL MAHASISWA				16.550.000	16.550.000		16.550.000
521211	Belanja Bahan				5.250.000	5.250.000		5.250.000
522151	Belanja Jasa Profesi				7.200.000	7.200.000		7.200.000
524111	Belanja Perjalanan Dinas Biasa				4.100.000	4.100.000		4.100.000
C	JAMBORE NASIONAL SAKA BHAKTI HUSADA (KEMNAS) - (BOPTN GENERIK)				77.650.000	77.650.000		77.650.000



5034.DDC	Penelitian dan Pengembangan Modeling	3.402.070.000	3.322.417.324		3.301.173.000	3.301.173.000		3.006.589.000
	52 BELANDA BARANG	3.402.070.000	3.322.417.324					
	521211 Belanja Bahan	24.130.000	16.115.000					
	521213 Belanja Honor Output Kegiatan	38.250.000	33.550.000					
	521219 Belanja Barang Non Operasional Lainnya	3.244.140.000	3.229.512.324					
	522151 Belanja Jasa Profesi	6.400.000	-					
	524111 Belanja Perjalanan Dinas Biasa	36.500.000	22.000.000					
	524113 Belanja Perjalanan Dinas Dalam Kota	18.900.000	17.640.000					
	524114 Belanja Perjalanan Dinas Paket Meeting Dalam Kota	25.050.000	3.600.000					
	524119 Belanja Perjalanan Dinas Paket Meeting Luar Kota	8.700.000	-					
5034.DDC.001	Penelitian Dosen Pemula (PDP) (SDM)				737.208.000	737.208.000		3.006.589.000
052	Pelaksanaan				455.884.000	455.884.000		788.948.000
A	PENELITIAN DOSEN PEMULA (44 JUDUL)				455.884.000	455.884.000		788.948.000
521219	Belanja Barang Non Operasional Lainnya				455.884.000	455.884.000		788.948.000
058	Persiapan				105.074.000	105.074.000		108.241.000
A	PENELITIAN PEMULA (PP)				27.155.000	27.155.000		28.967.000
521211	Belanja Bahan				2.355.000	2.355.000		4.167.000
521213	Belanja Honor Output Kegiatan				13.500.000	13.500.000		13.500.000
522151	Belanja Jasa Profesi				1.600.000	1.600.000		1.600.000
524111	Belanja Perjalanan Dinas Biasa				1.000.000	1.000.000		1.000.000
524113	Belanja Perjalanan Dinas Dalam Kota				8.700.000	8.700.000		8.700.000
B	PENELITIAN KERJASAMA ANTAR PERGURUAN TINGGI (PKPT)				21.810.000	21.810.000		22.235.000
521211	Belanja Bahan				1.460.000	1.460.000		1.885.000
521213	Belanja Honor Output Kegiatan				5.550.000	5.550.000		5.550.000
522151	Belanja Jasa Profesi				1.800.000	1.800.000		1.800.000
524111	Belanja Perjalanan Dinas Biasa				8.200.000	8.200.000		8.200.000
524113	Belanja Perjalanan Dinas Dalam Kota				4.800.000	4.800.000		4.800.000
C	PENELITIAN DASAR UNGGULAN PERGURUAN TINGGI (PDUPT)				40.955.000	40.955.000		41.535.000
521211	Belanja Bahan				2.305.000	2.305.000		2.885.000
521213	Belanja Honor Output Kegiatan				18.000.000	18.000.000		18.000.000
522151	Belanja Jasa Profesi				1.800.000	1.800.000		1.800.000
524111	Belanja Perjalanan Dinas Biasa				4.600.000	4.600.000		4.600.000
524113	Belanja Perjalanan Dinas Dalam Kota				14.250.000	14.250.000		14.250.000
D	PENELITIAN TERAPAN UNGGULAN PERGURUAN TINGGI (PTUPT)				11.254.000	11.254.000		11.604.000
521211	Belanja Bahan				1.254.000	1.254.000		1.604.000
522151	Belanja Jasa Profesi				1.800.000	1.800.000		1.800.000
524111	Belanja Perjalanan Dinas Biasa				1.000.000	1.000.000		1.000.000
524113	Belanja Perjalanan Dinas Dalam Kota				7.200.000	7.200.000		7.200.000
E	PENELITIAN PENGEMBANGAN UNGGULAN PERGURUAN TINGGI (PPUPT)				3.900.000	3.900.000		3.900.000
521211	Belanja Bahan				1.000.000	1.000.000		1.000.000
522151	Belanja Jasa Profesi				1.800.000	1.800.000		1.800.000
524111	Belanja Perjalanan Dinas Biasa				500.000	500.000		500.000
524113	Belanja Perjalanan Dinas Dalam Kota				600.000	600.000		600.000
061	Monitoring dan Evaluasi				65.150.000	65.150.000		174.500.000
A	PENELITIAN PEMULA				19.000.000	19.000.000		43.600.000
521211	Belanja Bahan				4.800.000	4.800.000		4.800.000
522151	Belanja Jasa Profesi				1.800.000	1.800.000		26.400.000
524111	Belanja Perjalanan Dinas Biasa				1.000.000	1.000.000		1.000.000
524113	Belanja Perjalanan Dinas Dalam Kota				11.400.000	11.400.000		11.400.000
B	Penelitian Kerjasama Antar Perguruan Tinggi (PKPT)				12.200.000	12.200.000		37.750.000
521211	Belanja Bahan				1.600.000	1.600.000		3.150.000
522151	Belanja Jasa Profesi				1.800.000	1.800.000		25.800.000
524111	Belanja Perjalanan Dinas Biasa				1.000.000	1.000.000		1.000.000
524113	Belanja Perjalanan Dinas Dalam Kota				7.800.000	7.800.000		7.800.000
C	Penelitian Dasar Unggulan Perguruan Tinggi (PDUPT)				22.300.000	22.300.000		72.400.000

521211	Belanja Bahan				2.850.000	2.850.000		3.150.000
522151	Belanja Jasa Profesi				1.800.000	1.800.000		51.600.000
524111	Belanja Perjalanan Dinas Biasa				1.000.000	1.000.000		1.000.000
524113	Belanja Perjalanan Dinas Dalam Kota				16.650.000	16.650.000		16.650.000
D	Penelitian Terapan Unggulan Perguruan Tinggi (PTUPT)				8.000.000	8.000.000		14.950.000
521211	Belanja Bahan				1.600.000	1.600.000		3.150.000
522151	Belanja Jasa Profesi				1.800.000	1.800.000		7.200.000
524111	Belanja Perjalanan Dinas Biasa				1.000.000	1.000.000		1.000.000
524113	Belanja Perjalanan Dinas Dalam Kota				3.600.000	3.600.000		3.600.000
E	Penelitian Pengembangan Unggulan Perguruan Tinggi (PPUPT)				3.650.000	3.650.000		5.800.000
521211	Belanja Bahan				400.000	400.000		3.150.000
522151	Belanja Jasa Profesi				1.800.000	1.800.000		1.200.000
524111	Belanja Perjalanan Dinas Biasa				1.000.000	1.000.000		1.000.000
524113	Belanja Perjalanan Dinas Dalam Kota				450.000	450.000		450.000
064	Publikasi				111.100.000	111.100.000		1.934.900.000
A	PENELITIAN PEMULA (PP)				45.500.000	45.500.000		934.000.000
521219	Belanja Barang Non Operasional Lainnya				45.500.000	45.500.000		934.000.000
B	Penelitian Kerjasama Antar Perguruan Tinggi (PKPT)				13.900.000	13.900.000		465.000.000
521219	Belanja Barang Non Operasional Lainnya				13.900.000	13.900.000		465.000.000
C	Penelitian Dasar Unggulan Perguruan Tinggi (PDUPT)				32.000.000	32.000.000		193.000.000
521219	Belanja Barang Non Operasional Lainnya				32.000.000	32.000.000		193.000.000
D	Penelitian Terapan Unggulan Perguruan Tinggi (PTUPT)				12.600.000	12.600.000		278.800.000
521219	Belanja Barang Non Operasional Lainnya				12.600.000	12.600.000		278.800.000
E	Penelitian Pengembangan Unggulan Perguruan Tinggi (PPUPT)				7.100.000	7.100.000		64.100.000
521219	Belanja Barang Non Operasional Lainnya				7.100.000	7.100.000		64.100.000
5034.DDC.006	Penelitian Kerjasama Antar Perguruan Tinggi (SDM)				348.015.000	348.015.000		752.580.000
052	Pelaksanaan				348.015.000	348.015.000		752.580.000
A	PENELITIAN KERJASAMA ANTAR PERGURUAN TINGGI (18 JUDUL)				348.015.000	348.015.000		752.580.000
521219	Belanja Barang Non Operasional Lainnya				348.015.000	348.015.000		752.580.000
5034.DDC.007	Penelitian Dasar Unggulan Perguruan Tinggi (SDM)				1.823.150.000	1.823.150.000		2.627.820.000
054	Pelaksanaan				1.823.150.000	1.823.150.000		2.627.820.000
A	PENELITIAN DASAR UNGGULAN PERGURUAN TINGGI (42 JUDUL)				1.823.150.000	1.823.150.000		2.627.820.000
521219	Belanja Barang Non Operasional Lainnya				1.823.150.000	1.823.150.000		2.627.820.000
5034.DDC.008	Penelitian Terapan Unggulan Perguruan Tinggi (SDM)				392.800.000	392.800.000		563.152.000
052	Pelaksanaan				392.800.000	392.800.000		563.152.000
A	PENELITIAN TERAPAN UNGGULAN PERGURUAN TINGGI (6 JUDUL)				392.800.000	392.800.000		563.152.000
521219	Belanja Barang Non Operasional Lainnya				392.800.000	392.800.000		563.152.000
<b>5034.EBA</b>	<b>Layanan Dukungan Manajemen Interna[Base Line]</b>				<b>760.333.000</b>	<b>760.333.000</b>		<b>986333000</b>
5034.EBA.962	Layanan Umum				760.333.000	760.333.000		986.333.000
053	Pelayanan umum, Pelayanan rumah tangga dan perlengkapan-blu				760.333.000	760.333.000		986.333.000
A	KEGIATAN PELAYANAN UMUM				52.800.000	52.800.000		52.800.000
525115	Belanja Perjalanan				52.800.000	52.800.000		52.800.000
B	BANTUAN KUJOTA INTERNET TENAGA PENDIDIK DAN KEPENDIDIKAN				316.400.000	316.400.000		542.400.000
525119	Belanja Penyediaan Barang dan Jasa BLU Lainnya				316.400.000	316.400.000		542.400.000
C	ALAT TULIS KANTOR				391.133.000	391.133.000		391.133.000
525121	Belanja Barang Persediaan Barang Korsumsi - BLU				391.133.000	391.133.000		391.133.000
<b>5034.EBC.954</b>	<b>Layanan Manajemen SDM</b>				<b>124.800.000</b>	<b>124.800.000</b>		<b>124.800.000</b>
053	Pengelolaan Kepegawaian-blu				124.800.000	124.800.000		124.800.000
A	KEPEGAWAIAN DAN UMUM				124.800.000	124.800.000		124.800.000
525112	Belanja Barang				<b>6.600.000</b>	<b>6.600.000</b>		<b>6.600.000</b>
525113	Belanja Jasa				8.100.000	8.100.000		8.100.000



525115	Belanja Perjalanan				110.100.000	110.100.000		110.100.000
<b>5034.EAB</b>	<b>Layanan Perencanaan dan Penganggaran Internal</b>	<b>86.560.000</b>	<b>14.761.000</b>					
52	BELANJA BARANG	86.560.000	14.761.000					
	525115 Belanja Perjalanan	86.560.000	14.761.000					
<b>5034.EAC</b>	<b>Layanan Umum</b>	<b>487.400.000</b>	<b>478.055.500</b>					
52	BELANJA BARANG	193.400.000	193.355.500					
	521131 Belanja Barang Operasional - Penanganan Pandemi	193.400.000	193.355.500					
52	BELANJA BARANG	294.000.000	284.700.000					
	525152 Belanja Barang BLU - Penanganan	294.000.000	284.700.000					
<b>5034.EAF</b>	<b>Layanan SDM</b>	<b>42.360.000</b>	<b>39.659.600</b>					
52	BELANJA BARANG	42.360.000	39.659.600					
	525115 Belanja Perjalanan	42.360.000	39.659.600					
<b>5034.EAL</b>	<b>Layanan Monitoring dan Evaluasi Internal</b>	<b>234.970.000</b>	<b>225.826.093</b>					
52	BELANJA BARANG	234.970.000	225.826.093					
	525113 Belanja Jasa	50.000.000	44.522.500					
	525115 Belanja Perjalanan	184.970.000	181.303.593					
<b>5034.EBD</b>	<b>Layanan Manajemen Kinerja Internal[Base Line]</b>				<b>349.000.000</b>	<b>349.000.000</b>		
5034.EBD.952	Layanan Perencanaan dan Penganggaran				105.900.000	105.900.000		114.000.000
053	Penyusunan rencana program dan Penyusunan rencana anggaran-BLU				105.900.000	105.900.000		114.000.000
A	TANPA SUB KOMPONEN				105.900.000	105.900.000		114.000.000
525112	Belanja Barang				3.600.000	3.600.000		3.600.000
525113	Belanja Jasa				16.200.000	16.200.000		24.300.000
525115	Belanja Perjalanan				86.100.000	86.100.000		86.100.000
5034.EBD.953	Layanan Pemantauan dan Evaluasi				156.300.000	156.300.000		156.300.000
051	Pelaksanaan pemantauan dan evaluasi di Poltekkes Kemenkes				156.300.000	156.300.000		156.300.000
A	TANPA SUB KOMPONEN				156.300.000	156.300.000		156.300.000
525113	Belanja Jasa				75.000.000	75.000.000		75.000.000
525115	Belanja Perjalanan				81.300.000	81.300.000		81.300.000
5034.EBD.955	Layanan Manajemen Keuangan				86.800.000	86.800.000		127.300.000
051	Layanan Manajemen Keuangan Poltekkes Kemenkes				86.800.000	86.800.000		127.300.000
A	PENGLOLAAN KEUANGAN DAN PERBENDAHARAAN POLTEKES KEMENKES				86.800.000	86.800.000		127.300.000
525112	Belanja Barang				3.000.000	3.000.000		3.000.000
525113	Belanja Jasa				24.300.000	24.300.000		24.300.000
525115	Belanja Perjalanan				59.500.000	59.500.000		100.000.000
<b>6823</b>	<b>Penyediaan dan Peningkatan Kualifikasi Tenaga Kesehatan</b>							<b>1.646.000.000</b>
<b>6823.QE1</b>	<b>Bantuan Pendidikan Tinggi[Base Line]</b>							<b>1.646.000.000</b>
6823.QE1.006	Afirmasi Bantuan Biaya Pendidikan Diutamakan Pada Daerah Bermasalah Kesehatan dan DTPK (SDM)							1.646.000.000
053	Penyediaan Bantuan Biaya Pendidikan Pada Program Afirmasi Bantuan Biaya Pendidikan							1.646.000.000
A	REKRUITMEN 2021							298.600.000
521219	Belanja Barang Non Operasional Lainnya							298.600.000
B	REKRUITMEN 2023							1.347.400.000
521219	Belanja Barang Non Operasional Lainnya							1.347.400.000
<b>WA Program Dukungan Manajemen</b>		<b>58.605.262.000</b>	<b>56.752.868.833</b>					
<b>WA.4817</b>	<b>Dukungan Manajemen Pelaksanaan Program di Badan Pengemban</b>	<b>58.605.262.000</b>	<b>56.752.868.833</b>					

4817.EAA	Layanan Perkantoran	58.605.262.000	56.752.868.833				
51	BELANDA PEGAWAI	39.716.962.000	38.784.044.218				
511111	Belanja Gaji Pokok PNS	21.541.448.000	21.496.848.600				
511119	Belanja Pembulatan Gaji PNS	379.000	289.732				
511121	Belanja Tunj. Suami/Istri PNS	1.628.619.000	1.464.664.670				
511122	Belanja Tunj. Anak PNS	462.938.000	379.820.862				
511123	Belanja Tunj. Struktural PNS	47.635.000	43.960.000				
511124	Belanja Tunj. Fungsional PNS	2.082.455.000	2.073.386.000				
511125	Belanja Tunj. PPh PNS	273.522.000	145.983.854				
511126	Belanja Tunj. Beras PNS	1.054.568.000	1.034.519.700				
511129	Belanja Uang Makan PNS	3.515.077.000	3.403.171.000				
511151	Belanja Tunjangan Umum PNS	788.742.000	452.045.000				
511153	Belanja Tunjangan Profesi Dosen	8.321.579.000	8.289.354.800				
52	BELANDA BARANG	18.888.300.000	17.968.824.615				
521111	Belanja Keperluan Perkantoran	11.442.667.000	11.138.816.458				
521114	Belanja Pengiriman Surat Dinas Pos Pusat	18.000.000	13.152.000				
521115	Belanja Honor Operasional Satuan Kerja	113.760.000	113.692.000				
521811	Belanja Barang Persediaan Barang Konsumsi	450.840.000	450.761.300				
522111	Belanja Langganan Listrik	1.373.460.000	923.802.178				
522112	Belanja Langganan Telepon	180.000.000	57.136.345				
522113	Belanja Langganan Air	90.000.000	87.872.400				
522119	Belanja Langganan Daya dan Jasa Lainnya	6.574.000	2.717.500				
523111	Belanja Pemeliharaan Gedung dan Bangunan	2.705.019.000	2.680.970.850				
523121	Belanja Pemeliharaan Peralatan dan Mesin	2.131.060.000	2.123.026.251				
<b>EBA Layanan Dukungan Manajemen Internal</b>				<b>62.431.028.000</b>	<b>62.431.028.000</b>		
<b>EBA.994 Layanan Perkantoran</b>				<b>62.431.028.000</b>	<b>62.431.028.000</b>		
001	Gaji dan Tunjangan			40.931.962.000	40.931.962.000		
001.0A	TANPA SUB KOMPONEN			40.931.962.000	40.931.962.000		
511.111	Belanja Gaji Pokok PNS			22.404.448.000	22.404.448.000		
511.119	Belanja Pembulatan Gaji PNS			379.000	379.000		
511.121	Belanja Tunj. Suami/Istri PNS			1.778.619.000	1.778.619.000		
511.122	Belanja Tunj. Anak PNS			462.938.000	462.938.000		
511.123	Belanja Tunj. Struktural PNS			47.635.000	47.635.000		
511.124	Belanja Tunj. Fungsional PNS			2.082.455.000	2.082.455.000		
511.125	Belanja Tunj. PPh PNS			333.522.000	333.522.000		
511.126	Belanja Tunj. Beras PNS			1.054.568.000	1.054.568.000		
511.129	Belanja Uang Makan PNS			3.415.077.000	3.415.077.000		
511.151	Belanja Tunjangan Umum PNS			788.742.000	788.742.000		
511.153	Belanja Tunjangan Profesi Dosen			8.216.179.000	8.216.179.000		
512.211	Belanja Uang Lembur			347.400.000	347.400.000		
002	Operasional dan Pemeliharaan Kantor			21.499.066.000	21.499.066.000		
002.0A	OPERASIONAL PERKANTORAN DAN PIMPINAN			2.847.833.000	2.847.833.000		
521.111	Belanja Keperluan Perkantoran			2.228.953.000	2.228.953.000		
521.115	Belanja Honor Operasional Satuan Kerja			113.760.000	113.760.000		
521.811	Belanja Barang Persediaan Barang Konsumsi			321.090.000	321.090.000		
524.111	Belanja Perjalanan Dinas Biasa			184.030.000	184.030.000		
002.0B	PAKAIAN DINAS/ SERAGAM PEGAWAI			458.700.000	458.700.000		
521.119	Belanja Barang Operasional Lainnya			458.700.000	458.700.000		
002.0C	LANGGANAN DAYA DAN JASA			1.734.164.000	1.734.164.000		
521.114	Belanja Pengiriman Surat Dinas Pos Pusat			18.000.000	18.000.000		
522.111	Belanja Langganan Listrik			1.440.000.000	1.440.000.000		
522.112	Belanja Langganan Telepon			180.000.000	180.000.000		
522.113	Belanja Langganan Air			90.000.000	90.000.000		
522.119	Belanja Langganan Daya dan Jasa Lainnya			6.164.000	6.164.000		
002.0D	PEMELIHARAAN GEDUNG/ HALAMAN			3.536.000.000	3.536.000.000		

523.111	Belanja Pemeliharaan Gedung dan Bangunan				3.536.000.000	3.536.000.000		
002.0E	PEMELIHARAAN KENDARAAN BERMOTOR				1.002.950.000	1.002.950.000		
523.121	Belanja Pemeliharaan Peralatan dan Mesin				1.002.950.000	1.002.950.000		
002.0F	PEMELIHARAAN PERALATAN KANTOR/ PERALATAN PRAKTEK/BARANG INVENTARIS				1.448.820.000	1.448.820.000		
523.121	Belanja Pemeliharaan Peralatan dan Mesin				1.448.820.000	1.448.820.000		
002.0G	OUTSOURCING KEBERSIHAN				6.100.610.000	6.100.610.000		
522.191	Belanja Jasa Lainnya				6.100.610.000	6.100.610.000		
002.0H	OUTSOURCING KEAMANAN				4.369.989.000	4.369.989.000		
522.191	Belanja Jasa Lainnya				4.369.989.000	4.369.989.000		
<b>6798</b>	<b>Dukungan Manajemen Pelaksanaan Program di Ditjen Tenaga Kesehatan</b>							<b>61.336.816.000</b>
<b>6798.EBA</b>	<b>Layanan Dukungan Manajemen Internal[Base Line]</b>							<b>61.336.816.000</b>
6798.EBA.994	Layanan Perkantoran							61.336.816.000
001	Gaji dan Tunjangan							61.336.816.000
A	TANPA SUB KOMPONEN							40.581.394.000
511111	Belanja Gaji Pokok PNS							40.581.394.000
511119	Belanja Pembulatan Gaji PNS							22.213.880.000
511121	Belanja Tunj. Suami/Istri PNS							379.000
511122	Belanja Tunj. Anak PNS							1.778.619.000
511123	Belanja Tunj. Struktural PNS							462.938.000
511124	Belanja Tunj. Fungsional PNS							47.635.000
511125	Belanja Tunj. PPh PNS							1.982.455.000
511126	Belanja Tunj. Beras PNS							273.522.000
511129	Belanja Uang Makan PNS							1.054.568.000
511151	Belanja Tunjangan Umum PNS							3.415.077.000
511153	Belanja Tunjangan Profesi Dosen							788.742.000
512211	Belanja Uang Lembur							8.216.179.000
002	Operasional dan Pemeliharaan Kantor							347.400.000
A	OPERASIONAL PERKANTORAN DAN PIMPINAN							20.755.422.000
521111	Belanja Keperluan Perkantoran							2.984.051.000
521115	Belanja Honor Operasional Satuan Kerja							2.480.863.000
521811	Belanja Barang Persediaan Barang Konsumsi							113.760.000
524111	Belanja Perjalanan Dinas Biasa							248.620.000
B	LANGGANAN DAYA DAN JASA							140.808.000
521114	Belanja Pengiriman Surat Dinas Pos Pusat							1.554.162.000
522111	Belanja Langganan Listrik							18.000.000
522112	Belanja Langganan Telepon							1.260.000.000
522113	Belanja Langganan Air							180.000.000
522119	Belanja Langganan Daya dan Jasa Lainnya							90.000.000
C	PEMELIHARAAN GEDUNG/ HALAMAN							6.162.000
523111	Belanja Pemeliharaan Gedung dan Bangunan							3.536.000.000
E	PEMELIHARAAN KENDARAAN BERMOTOR							3.536.000.000
523121	Belanja Pemeliharaan Peralatan dan Mesin							1.002.950.000
F	PEMELIHARAAN PERALATAN KANTOR/ PERALATAN PRAKTEK/ BARANG INVENTARIS							1.002.950.000
523121	Belanja Pemeliharaan Peralatan dan Mesin							1.461.780.000
G	OUTSOURCING KEBERSIHAN							1.461.780.000
522191	Belanja Jasa Lainnya							5.846.490.000
H	OUTSOURCING KEAMANAN							5.846.490.000
522191	Belanja Jasa Lainnya							4.369.989.000
525119	Beban Penyediaan Barang dan Jasa BLU Lainnya							0

UNIT KERJA : Keperawatan Bandung

KODE	/PROGRAM/IKU/ kegiatan/IKK/OUTPUT/AKUN BELANJA/DETAIL	TA 2021			TA 2022			TA 2023
		VOLUME			VOLUME			VOLUME
		Target	Realisasi	%	Target	%	Target	
<b>5034.DBA</b>	<b>Pendidikan Tinggi</b>	<b>13.169.901.000</b>	<b>10.651.211.502</b>					
057	Pelaksanaan Persiapan			64.617.000	64.617.000		64.617.000	
A	Program Studi D. III Keperawatan Bandung			10.700.000	10.700.000		10.700.000	
525112	Belanja Barang			7.100.000	7.100.000		7.100.000	
525113	Belanja Jasa			3.600.000	3.600.000		3.600.000	
C	PROGRAM STUDI NERS			7.436.000	7.436.000		7.436.000	
525112	Belanja Barang			5.636.000	5.636.000		5.636.000	
525113	Belanja Jasa			1.800.000	1.800.000		1.800.000	
D	Program Studi Sarjana Terapan Keperawatan Bandung			30.081.000	30.081.000		30.081.000	
525112	Belanja Barang			1.281.000	1.281.000		1.281.000	
525113	Belanja Jasa			28.800.000	28.800.000		28.800.000	
060	Pembelajaran Teori			784.910.000	784.910.000		780.710.000	
A	Program Studi Keperawatan Bandung			516.530.000	516.530.000		516.530.000	
525113	Belanja Jasa			33.820.000	33.820.000		33.820.000	
525115	Belanja Perjalanan			57.960.000	57.960.000		57.960.000	
525119	Belanja Penyediaan Barang dan Jasa BLU Lainnya			200.750.000	200.750.000		200.750.000	
525121	Belanja Barang Persediaan Barang Konsumsi - BLU			185.000.000	185.000.000		185.000.000	
525143	Belanja Jasa BLU kepada BLU Lain dalam Satu Kementerian Negara/Lembaga			39.000.000	39.000.000		39.000.000	
060	Pembelajaran Teori			784.910.000	784.910.000		780.710.000	
C	Program studi Ners			119.274.000	119.274.000		119.274.000	
525112	Belanja Barang			7.059.000	7.059.000		7.059.000	
525113	Belanja Jasa			6.860.000	6.860.000		6.860.000	
525115	Belanja Perjalanan			40.230.000	40.230.000		40.230.000	
525119	Belanja Penyediaan Barang dan Jasa BLU Lainnya			39.125.000	39.125.000		39.125.000	
525143	Belanja Jasa BLU kepada BLU Lain dalam Satu Kementerian Negara/Lembaga			26.000.000	26.000.000		26.000.000	
D	Program Studi Sarjana Terapan Keperawatan Bandung			38.180.000	38.180.000		38.180.000	
525113	Belanja Jasa			33.030.000	33.030.000		33.030.000	
525115	Belanja Perjalanan			5.150.000	5.150.000		5.150.000	
063	Praktek Kerja Lapangan			280.693.000	280.693.000		280.693.000	
A	Program Studi D. III Keperawatan Bandung			118.033.000	118.033.000		118.033.000	
525112	Belanja Barang			12.808.000	12.808.000		12.808.000	
525113	Belanja Jasa			1.800.000	1.800.000		1.800.000	
525115	Belanja Perjalanan			64.100.000	64.100.000		64.100.000	
525119	Belanja Penyediaan Barang dan Jasa BLU Lainnya			39.325.000	39.325.000		39.325.000	
A	Program Studi D. III Keperawatan Bandung			71.885.000	71.885.000		71.885.000	
525112	Belanja Barang			9.760.000	9.760.000		9.760.000	
525113	Belanja Jasa			34.625.000	34.625.000		34.625.000	
525119	Belanja Penyediaan Barang dan Jasa BLU Lainnya			27.500.000	27.500.000		27.500.000	
069	Pembelajaran Praktikum			661.530.000	661.530.000		665.730.000	
A	JURUSAN KEPERAWATAN BANDUNG			82.150.000	82.150.000		82.150.000	
525113	Belanja Jasa			11.860.000	11.860.000		11.860.000	
525115	Belanja Perjalanan			70.290.000	70.290.000		70.290.000	
D	PRODI SARJANA TERAPAN KEPERAWATAN BANDUNG			173.080.000	173.080.000		173.080.000	
525113	Belanja Jasa			18.000.000	18.000.000		18.000.000	
525115	Belanja Perjalanan			45.980.000	45.980.000		45.980.000	
525119	Belanja Penyediaan Barang dan Jasa BLU Lainnya			92.900.000	92.900.000		92.900.000	
525143	Belanja Jasa BLU kepada BLU Lain dalam Satu Kementerian Negara/Lembaga			16.200.000	16.200.000		16.200.000	

UNIT KERJA : Keperawatan Bogor

KODE	/ PROGRAM/IKU/ Kegiatan/IKK/ OUTPUT/ AKUN BELANJA/ DETIL B	TA 2021			TA 2022		TA 2023
		VOLUME			VOLUME		VOLUME
		Target	Realisasi	%	Target	%	Target
<b>5034.DBA</b>	<b>Pendidikan Tinggi</b>	<b>13.169.901.000</b>	<b>10.651.211.502</b>				
057	Pelaksanaan Persiapan			64.617.000	64.617.000		64.617.000
B	Program Studi D.III Keperawatan Bogor			16.400.000	16.400.000		16.400.000
525112	Belanja Barang			14.000.000	14.000.000		14.000.000
525115	Belanja Perjalanan			2.400.000	2.400.000		2.400.000
060	Pembelajaran Teori			784.910.000	784.910.000		780.710.000
B	Program Studi D. III Keperawatan Bogor			110.926.000	110.926.000		106.726.000
525112	Belanja Barang			21.366.000	21.366.000		21.366.000
525113	Belanja Jasa			77.160.000	77.160.000		77.160.000
525119	Belanja Penyediaan Barang dan Jasa BLU Lainnya			8.200.000	8.200.000		4.000.000
525152	Belanja Barang BLU - Penanganan Pandemi COVID-19			4.200.000	4.200.000		4.200.000
063	Praktek Kerja Lapangan			280.693.000	280.693.000		280.693.000
A	Program Studi D. III Keperawatan Bandung			118.033.000	118.033.000		118.033.000
B	Program Studi D. III Keperawatan Bogor			162.660.000	162.660.000		162.660.000
525112	Belanja Barang			11.530.000	11.530.000		11.530.000
525115	Belanja Perjalanan			60.680.000	60.680.000		60.680.000
525119	Belanja Penyediaan Barang dan Jasa BLU Lainnya			19.200.000	19.200.000		19.200.000
525143	Belanja Jasa BLU kepada BLU Lain dalam Satu Kementerian Negara/Lembaga			71.250.000	71.250.000		71.250.000
066	Pelaksanaan Ujian			188.099.000	188.099.000		188.099.000
B	Program Studi Keperawatan Bogor			112.014.000	112.014.000		112.014.000
525112	Belanja Barang			1.560.000	1.560.000		1.560.000
525113	Belanja Jasa			78.554.000	78.554.000		78.554.000
525115	Belanja Perjalanan			3.400.000	3.400.000		3.400.000
525119	Belanja Penyediaan Barang dan Jasa BLU Lainnya			28.500.000	28.500.000		28.500.000
069	Pembelajaran Praktikum			661.530.000	661.530.000		665.730.000
B	JURUSAN KEPERAWATAN BOGOR			406.300.000	406.300.000		410.500.000
525113	Belanja Jasa			23.040.000	23.040.000		23.040.000
525115	Belanja Perjalanan			87.850.000	87.850.000		82.660.000
525119	Belanja Penyediaan Barang dan Jasa BLU Lainnya			168.025.000	168.025.000		161.775.000
525121	Belanja Barang Persediaan Barang Konsumsi - BLU			33.665.000	33.665.000		49.305.000
525143	Belanja Jasa BLU kepada BLU Lain dalam Satu Kementerian Negara/Lembaga			93,720,000	93,720,000		93.720.000

UNIT KERJA : Kebidanan Bandung

KODE	/ PROGRAM/IKU/ kegiatan/IKK/ OUTPUT/ AKUN BELANJA/ DETIL B	TA 2021			TA 2022		TA 2023
		VOLUME			VOLUME		VOLUME
		Target	Realisasi	%	Target	%	Target
<b>5034.DBA</b>	<b>Pendidikan Tinggi</b>	<b>13.169.901.000</b>	<b>10.651.211.502</b>				
057	Pelaksanaan Persiapan			112.090.000	112.090.000		109.290.000
A	Program Studi D. III Kebidanan Bandung			7.600.000	7.600.000		7.600.000
525112	Belanja Barang			3.200.000	3.200.000		3.200.000
525115	Belanja Perjalanan			4.400.000	4.400.000		4.400.000
D	Program Studi Profesi Bidan			23.000.000	23.000.000		23.000.000
525112	Belanja Barang			8.000.000	8.000.000		8.000.000
525115	Belanja Perjalanan			15.000.000	15.000.000		15.000.000
E	Program Studi Sarjana Terapan Kebidanan Bandung			17.400.000	17.400.000		17.400.000
525112	Belanja Barang			10.000.000	10.000.000		10.000.000
525115	Belanja Perjalanan			7.400.000	7.400.000		7.400.000
060	Pembelajaran Teori			859.015.000	859.015.000		856.420.000
A	Program Studi D. III Kebidanan Bandung			197.360.000	197.360.000		197.360.000
525112	Belanja Barang			2.000.000	2.000.000		2.000.000
525113	Belanja Jasa			42.560.000	42.560.000		42.560.000
525115	Belanja Perjalanan			30.800.000	30.800.000		30.800.000
525121	Belanja Barang Persediaan Barang Konsumsi - BLU			122.000.000	122.000.000		122.000.000
D	Program Studi Profesi Bidan			135.700.000	135.700.000		135.700.000
525113	Belanja Jasa			55.200.000	55.200.000		55.200.000
525115	Belanja Perjalanan			26.500.000	26.500.000		26.500.000
525119	Belanja Penyediaan Barang dan Jasa BLU Lainnya			6.000.000	6.000.000		6.000.000
525121	Belanja Barang Persediaan Barang Konsumsi - BLU			48.000.000	48.000.000		48.000.000
E	Program Studi Sarjana Terapan Kebidanan Bandung			62.240.000	62.240.000		62.240.000
525112	Belanja Barang			9.600.000	9.600.000		9.600.000
525113	Belanja Jasa			38.640.000	38.640.000		38.640.000
525115	Belanja Perjalanan			14.000.000	14.000.000		14.000.000
064	Pembelajaran Praktikum			1.331.338.000	1.331.338.000		1.335.268.000
A	Program Studi D. III Kebidanan Bandung			245.380.000	245.380.000		245.380.000
525112	Belanja Barang			4.500.000	4.500.000		4.500.000
525113	Belanja Jasa			108.980.000	108.980.000		108.980.000
525115	Belanja Perjalanan			23.200.000	23.200.000		23.200.000
525119	Belanja Penyediaan Barang dan Jasa BLU Lainnya			108.700.000	108.700.000		108.700.000

D	Program Studi Profesi Bidan				350.628.000	350.628.000		350.628.000
525112	Belanja Barang				6.000.000	6.000.000		6.000.000
525113	Belanja Jasa				186.750.000	186.750.000		186.750.000
525115	Belanja Perjalanan				63.378.000	63.378.000		63.378.000
525119	Belanja Penyediaan Barang dan Jasa BLU Lainnya				94.500.000	94.500.000		94.500.000
E	Program Studi Sarjana Terapan Kebidanan Bandung				252.335.000	252.335.000		252.335.000
525112	Belanja Barang				1.200.000	1.200.000		1.200.000
525113	Belanja Jasa				129.125.000	129.125.000		129.125.000
525115	Belanja Perjalanan				40.110.000	40.110.000		40.110.000
525119	Belanja Penyediaan Barang dan Jasa BLU Lainnya				81.900.000	81.900.000		81.900.000
066	Praktek Kerja Lapangan				242.835.000	242.835.000		253.825.000
A	Program Studi D. III Kebidanan Bandung				64.940.000	64.940.000		64.940.000
525112	Belanja Barang				3.500.000	3.500.000		3.500.000
525113	Belanja Jasa				2.000.000	2.000.000		2.000.000
525115	Belanja Perjalanan				35.040.000	35.040.000		35.040.000
525119	Belanja Penyediaan Barang dan Jasa BLU Lainnya				24.400.000	24.400.000		24.400.000
D	Program Studi Profesi Bidan				5.300.000	5.300.000		31.460.000
525112	Belanja Barang				5.000.000	5.000.000		5.300.000
525113	Belanja Jasa				21.160.000	21.160.000		5.000.000
525115	Belanja Perjalanan				52.335.000	52.335.000		21.160.000
E	Program Studi Sarjana Terapan				5.300.000	5.300.000		52.335.000
525112	Belanja Barang				5.000.000	5.000.000		5.300.000
525113	Belanja Jasa				21.160.000	21.160.000		5.000.000
525115	Belanja Perjalanan				20.875.000	20.875.000		21.160.000
525119	Belanja Penyediaan Barang dan Jasa BLU Lainnya				165.247.000	165.247.000		20.875.000
069	Pelaksanaan Ujian				48.807.000	48.807.000		155.722.000
A	Program Studi D. III Kebidanan Bandung				8.826.000	8.826.000		48.807.000
525112	Belanja Barang				4.356.000	4.356.000		8.826.000
525113	Belanja Jasa				19.950.000	19.950.000		4.356.000
525115	Belanja Perjalanan				15.675.000	15.675.000		19.950.000
525119	Belanja Penyediaan Barang dan Jasa BLU Lainnya				21.940.000	21.940.000		15.675.000
D	Program Studi Profesi Bidan				16.950.000	16.950.000		16.950.000
525112	Belanja Barang				1.200.000	1.200.000		1.200.000
525113	Belanja Jasa				7.500.000	7.500.000		7.500.000
525119	Belanja Penyediaan Barang dan Jasa BLU Lainnya				8.250.000	8.250.000		8.250.000
E	Program Studi Sarjana Terapan Jurusan Kebidanan Bandung				9.575.000	9.575.000		9.575.000
525112	Belanja Barang				4.900.000	4.900.000		4.900.000
525113	Belanja Jasa				4.675.000	4.675.000		4.675.000

UNIT KERJA : Kebidanan Karawang

KODE	/PROGRAM/IKU/ kegiatan/IKK/OUTPUT/ AKUN BELANJA/ DETIL B	TA 2021			TA 2022		TA 2023
		VOLUME			VOLUME		VOLUME
		Target	Realisasi	%	Target	%	Target
<b>5034.DBA</b>	<b>Pendidikan Tinggi</b>	<b>13.169.901.000</b>	<b>10.651.211.502</b>				
<b>057</b>	<b>Pelaksanaan Persiapan</b>						
B	Program Studi D. III Kebidanan Karawang						
525112	Belanja Barang				112.090.000	112.090.000	109.290.000
525113	Belanja Jasa				26.670.000	26.670.000	26.670.000
525115	Belanja Perjalanan				10.620.000	10.620.000	10.620.000
<b>060</b>	<b>Pembelajaran Teori</b>						
B	Program Studi D. III Kebidanan Karawang						
525113	Belanja Jasa				8.100.000	8.100.000	8.100.000
525115	Belanja Perjalanan				7.950.000	7.950.000	7.950.000
<b>064</b>	<b>Pembelajaran Praktikum</b>						
B	Program Studi D. III Kebidanan Karawang						
525112	Belanja Barang				859.015.000	859.015.000	856.420.000
525113	Belanja Jasa				280.820.000	280.820.000	280.820.000
525115	Belanja Perjalanan				42.200.000	42.200.000	42.200.000
525119	Belanja Penyediaan Barang dan Jasa BLU Lainnya				115.020.000	115.020.000	115.020.000
<b>066</b>	<b>Praktek Kerja Lapangan</b>						
B	Program Studi D. III Kebidanan Karawang						
525112	Belanja Barang				1.400.000	1.400.000	1.400.000
525113	Belanja Jasa				102.190.000	102.190.000	102.190.000
525115	Belanja Perjalanan				1.331.338.000	1.331.338.000	1.335.268.000
525119	Belanja Penyediaan Barang dan Jasa BLU Lainnya				103.590.000	103.590.000	103.590.000
<b>069</b>	<b>Pelaksanaan Ujian</b>						
B	Program Studi D. III Kebidanan Karawang						
525112	Belanja Barang				242.835.000	242.835.000	253.825.000
525113	Belanja Jasa				70.540.000	70.540.000	70.540.000
525115	Belanja Perjalanan				11.820.000	11.820.000	11.820.000
525119	Belanja Penyediaan Barang dan Jasa BLU Lainnya				8.280.000	8.280.000	8.280.000
<b>069</b>	<b>Pelaksanaan Ujian</b>						
B	Program Studi D. III Kebidanan Karawang						
525112	Belanja Barang				20.300.000	20.300.000	20.300.000
525113	Belanja Jasa				30.140.000	30.140.000	30.140.000
525115	Belanja Perjalanan				48.807.000	48.807.000	155.722.000
525119	Belanja Penyediaan Barang dan Jasa BLU Lainnya				2.410.000	2.410.000	2.410.000
525112	Belanja Barang				5.280.000	5.280.000	2.410.000
525113	Belanja Jasa				1.600.000	1.600.000	5.280.000
525115	Belanja Perjalanan						1.600.000
525119	Belanja Penyediaan Barang dan Jasa BLU Lainnya				12.650.000	12.650.000	12.650.000



UNIT KERJA : Kebidanan Bogor

KODE	/PROGRAM/IKU/ kegiatan/IKK/OUTPUT/AKUN BELANJA/DETAIL	TA 2021			TA 2022			TA 2023
		VOLUME			VOLUME			VOLUME
		Target	Realisasi	%	Target	%	Target	
<b>5034.DBA</b>	<b>Pendidikan Tinggi</b>	<b>13.169.901.000</b>	<b>10.651.211.502</b>					
5034.DBA.004	Mahasiswa yang Dididik pada Jurusan Kebidanan (SDM)			2.710.525.000	2.710.525.000		2.710.525.000	
057	Pelaksanaan Persiapan			112.090.000	112.090.000		109.290.000	
C	Program Studi D. III Kebidanan Bogor			37.420.000	37.420.000		34.620.000	
525112	Belanja Barang			9.800.000	9.800.000		10.400.000	
525113	Belanja Jasa			10.800.000	10.800.000		5.400.000	
525115	Belanja Perjalanan			16.820.000	16.820.000		18.820.000	
060	Pembelajaran Teori			859.015.000	859.015.000		856.420.000	
C	Program Studi D. III Kebidanan Bogor			182.895.000	182.895.000		180.300.000	
525112	Belanja Barang			7.046.000	7.046.000		6.310.000	
525113	Belanja Jasa			55.470.000	55.470.000		59.190.000	
525115	Belanja Perjalanan			29.400.000	29.400.000		16.800.000	
525119	Belanja Penyediaan Barang dan Jasa BLU Lainnya			5.000.000	5.000.000		3.000.000	
525121	Belanja Barang Persediaan Barang Konsumsi - BLU			85.979.000	85.979.000		95.000.000	
064	Pembelajaran Praktikum			1.331.338.000	1.331.338.000		1.335.268.000	
C	Program Studi D. III Kebidanan Bogor			379.405.000	379.405.000		383.335.000	
525112	Belanja Barang			27.630.000	27.630.000		22.600.000	
525113	Belanja Jasa			20.100.000	20.100.000		25.700.000	
525115	Belanja Perjalanan			115.930.000	115.930.000		119.290.000	
525119	Belanja Penyediaan Barang dan Jasa BLU Lainnya			215.745.000	215.745.000		215.745.000	
066	Praktek Kerja Lapangan			242.835.000	242.835.000		253.825.000	
C	Program Studi D. III Kebidanan Bogor			23.560.000	23.560.000		34.550.000	
525112	Belanja Barang			8.300.000	8.300.000		10.600.000	
525113	Belanja Jasa			3.500.000	3.500.000		5.000.000	
525115	Belanja Perjalanan			7.800.000	7.800.000		11.290.000	
525119	Belanja Penyediaan Barang dan Jasa BLU Lainnya			3.960.000	3.960.000		4.960.000	
525152	Belanja Barang BLU - Penanganan Pandemi COVID-19			31.460.000	31.460.000		2.700.000	
069	Pelaksanaan Ujian			48.807.000	48.807.000		155.722.000	
C	Program Studi D. III Kebidanan Bogor			67.975.000	67.975.000		58.450.000	
525113	Belanja Jasa			44.200.000	44.200.000		39.600.000	
525115	Belanja Perjalanan			7.000.000	7.000.000		700.000	
525119	Belanja Penyediaan Barang dan Jasa BLU Lainnya			16.775.000	16.775.000		18.150.000	

UNIT KERJA : Keperawatan Gigi

KODE	/PROGRAM/IKU/ kegiatan/IKK/OUTPUT/AKUN BELANJA/DETAIL	TA 2021			TA 2022			TA 2023
		VOLUME			VOLUME			VOLUME
		Target	Realisasi	%	Target	%	Target	
<b>5034.DBA</b>	<b>Pendidikan Tinggi</b>	<b>13.169.901.000</b>	<b>10.651.211.502</b>					
5034.DBA.005	Mahasiswa yang Dididik pada Jurusan Kesehatan Gigi (SDM)			807.567.000	807.567.000		807.567.000	
058	Pelaksanaan Persiapan			14.050.000	14.050.000		17.890.000	
A	Program Studi D. III Keperawatan Gigi			14.050.000	14.050.000		17.890.000	
525112	Belanja Barang			14.050.000	14.050.000		12.490.000	
							5.400.000	
061	Pembelajaran Teori			491.850.000	491.850.000		517.525.000	
A	Program Studi D. III Keperawatan Gigi			232.450.000	232.450.000		279.500.000	
525112	Belanja Barang			1.090.000	1.090.000		1.090.000	
525113	Belanja Jasa			29.530.000	29.530.000		42.260.000	
525115	Belanja Perjalanan			3.520.000	3.520.000		3.850.000	
525119	Belanja Penyediaan Barang dan Jasa BLU Lainnya			35.300.000	35.300.000		66.800.000	
525121	Belanja Barang Persediaan Barang Konsumsi - BLU			163.010.000	163.010.000		165.500.000	
B	Program Studi D.IV Keperawatan Gigi			259.400.000	259.400.000		238.025.000	
525112	Belanja Barang			2.400.000	2.400.000		30.805.000	
525113	Belanja Jasa			74.000.000	74.000.000		36.260.000	
525115	Belanja Perjalanan			14.000.000	14.000.000		1.960.000	
525121	Belanja Barang Persediaan Barang Konsumsi - BLU			169.000.000	169.000.000		169.000.000	
064	Pembelajaran Praktikum			129.968.000	129.968.000		74.746.000	
A	Program Studi D. III Keperawatan Gigi			11.770.000	11.770.000		25.506.000	
525112	Belanja Barang			5.890.000	5.890.000		25.506.000	
B	Program Studi D. IV Keperawatan Gigi			5.880.000	5.880.000		49.240.000	
525112	Belanja Barang			118.198.000	118.198.000		5.000.000	
525115	Belanja Perjalanan			36.718.000	36.718.000		9.240.000	
525119	Belanja Penyediaan Barang dan Jasa BLU Lainnya			37.240.000	37.240.000		35.000.000	
067	Praktek Kerja Lapangan			9.240.000	9.240.000		132.622.000	
A	Program Studi D. III Keperawatan Gigi			35.000.000	35.000.000		62.807.000	
525112	Belanja Barang			122.157.000	122.157.000		16.597.000	
525113	Belanja Jasa			47.687.000	47.687.000		15.750.000	
525115	Belanja Perjalanan			17.837.000	17.837.000		13.460.000	
525119	Belanja Penyediaan Barang dan Jasa BLU Lainnya			13.400.000	13.400.000		17.000.000	
B	Program Studi D. IV Keperawatan Gigi			11.550.000	11.550.000		69.815.000	
525112	Belanja Barang			4.900.000	4.900.000		16.375.000	
525113	Belanja Jasa			74.470.000	74.470.000		10.800.000	
525115	Belanja Perjalanan			20.440.000	20.440.000		2.640.000	
525119	Belanja Penyediaan Barang dan Jasa BLU Lainnya			5.280.000	5.280.000		40.000.000	
070	Pelaksanaan Ujian			49.542.000	49.542.000		64.784.000	
A	Program Studi D. III Keperawatan Gigi			26.431.000	26.431.000		50.636.000	
525112	Belanja Barang			10.513.000	10.513.000		33.511.000	
525113	Belanja Jasa			2.198.000	2.198.000		3.405.000	
525115	Belanja Perjalanan			220.000	220.000		220.000	
525119	Belanja Penyediaan Barang dan Jasa BLU Lainnya			13.500.000	13.500.000		13.500.000	
B	Program Studi D.IV Keperawatan Gigi			23.111.000	23.111.000		14.148.000	
525.112	Belanja Barang			7.000.000	7.000.000			
525113	Belanja Jasa			5.611.000	5.611.000		3.648.000	
525119	Belanja Penyediaan Barang dan Jasa BLU Lainnya			10.500.000	10.500.000		10.500.000	

UNIT KERJA : Kesehatan Lingkungan

KODE	/PROGRAM/IKU/ kegiatan/IKK/OUTPUT/AKUN BELANJA/DETAIL B	TA 2021			TA 2022			TA 2023
		VOLUME			VOLUME			VOLUME
		Target	Realisasi	%	Target		%	Target
5034.DBA	Pendidikan Tinggi	13.169.901.000	10.651.211.502					
5034.DBA.006	Mahasiswa yang Dididik pada Jurusan Kesehatan Lingkungan (SDM)			1.111.757.000	1.111.757.000		1.111.757.000	
058	Pelaksanaan Persiapan			25.510.000	25.510.000		25.510.000	
A	Program Studi D. III Kesehatan Lingkungan			4.400.000	4.400.000		4.400.000	
525112	Belanja Barang			4.400.000	4.400.000		4.400.000	
B	Program Studi D. IV Kesehatan Lingkungan			21.110.000	21.110.000		21.110.000	
525112	Belanja Barang			5.570.000	5.570.000		5.570.000	
525113	Belanja Jasa			8.400.000	8.400.000		8.400.000	
525115	Belanja Perjalanan			7.140.000	7.140.000		7.140.000	
061	Pembelajaran Teori			415.905.000	415.905.000		456.425.000	
A	Program Studi D. III Kesehatan Lingkungan			130.223.000	130.223.000		130.223.000	
521811	Belanja Barang Persediaan Barang Konsumsi			44.253.000	44.253.000		44.253.000	
525113	Belanja Jasa			14.400.000	14.400.000		14.400.000	
525115	Belanja Perjalanan			7.700.000	7.700.000		7.700.000	
525121	Belanja Barang Persediaan Barang Konsumsi - BLU			63.870.000	63.870.000		63.870.000	
B	Program Studi D. IV Kesehatan Lingkungan			285.682.000	285.682.000		326.202.000	
521811	Belanja Barang Persediaan Barang Konsumsi			40.000.000	40.000.000		40.000.000	
525113	Belanja Jasa			16.720.000	16.720.000		16.720.000	
525115	Belanja Perjalanan			78.220.000	78.220.000		78.320.000	
525119	Belanja Penyediaan Barang dan Jasa BLU Lainnya			70.775.000	70.775.000		70.775.000	
525121	Belanja Barang Persediaan Barang Konsumsi - BLU			79.967.000	79.967.000		120.387.000	
064	Pembelajaran Praktikum			406.640.000	406.640.000		366.120.000	
A	Program Studi D. III Kesehatan Lingkungan			146.510.000	146.510.000		119.510.000	
525113	Belanja Jasa			28.500.000	28.500.000		28.500.000	
525115	Belanja Perjalanan			28.760.000	28.760.000		28.760.000	
525119	Belanja Penyediaan Barang dan Jasa BLU Lainnya			89.250.000	89.250.000		62.250.000	
B	Program Studi D. IV Kesehatan Lingkungan			260.130.000	260.130.000		246.610.000	
525113	Belanja Jasa			52.100.000	52.100.000		52.100.000	
525115	Belanja Perjalanan			208.030.000	208.030.000		194.510.000	
067	Praktek Kerja Lapangan			188.535.000	188.535.000		188.535.000	
A	Program Studi D. III Kesehatan Lingkungan			98.679.000	98.679.000		98.679.000	
521219	Belanja Barang Non Operasional Lainnya			14.000.000	14.000.000		14.000.000	
525112	Belanja Barang			4.859.000	4.859.000		4.859.000	
525113	Belanja Jasa			5.000.000	5.000.000		5.000.000	
525115	Belanja Perjalanan			66.820.000	66.820.000		66.820.000	
525119	Belanja Penyediaan Barang dan Jasa BLU Lainnya			8.000.000	8.000.000		8.000.000	
B	Program Studi D. IV Kesehatan Lingkungan			89.856.000	89.856.000		89.856.000	
521219	Belanja Barang Non Operasional Lainnya			30.000.000	30.000.000		30.000.000	
525112	Belanja Barang			13.486.000	13.486.000		13.486.000	
525115	Belanja Perjalanan			40.370.000	40.370.000		40.370.000	
525119	Belanja Penyediaan Barang dan Jasa BLU Lainnya			6.000.000	6.000.000		6.000.000	
070	Pelaksanaan Ujian			75.167.000	75.167.000		75.167.000	
A	Program Studi D. III Kesehatan Lingkungan			42.705.000	42.705.000		42.705.000	
525112	Belanja Barang			20.325.000	20.325.000		20.325.000	
525113	Belanja Jasa			2.280.000	2.280.000		2.280.000	
525119	Belanja Penyediaan Barang dan Jasa BLU Lainnya			20.100.000	20.100.000		20.100.000	
B	Program Studi D. IV Kesehatan Lingkungan			32.462.000	32.462.000		32.462.000	
525112	Belanja Barang			15.022.000	15.022.000		15.022.000	
525113	Belanja Jasa			1.320.000	1.320.000		1.320.000	
525115	Belanja Perjalanan			220.000	220.000		220.000	
525119	Belanja Penyediaan Barang dan Jasa BLU Lainnya			15.900.000	15.900.000		15.900.000	

UNIT KERJA : GIZI

KODE	/PROGRAM/IKU/ kegiatan/IKK/OUTPUT/AKUN BELANJA/DETAIL B	TA 2021			TA 2022			TA 2023
		VOLUME			VOLUME			VOLUME
		Target	Realisasi	%	Target		%	Target
5034.DBA	Pendidikan Tinggi	13.169.901.000	10.651.211.502					
5034.DBA.007	Mahasiswa yang Dididik pada Jurusan Gizi (SDM)			1.861.570.000	1.861.570.000		1.861.570.000	
058	Pelaksanaan Persiapan			58.200.000	58.200.000		12.200.000	
A	Program Studi D. III Gizi			21.000.000	21.000.000		6.700.000	
525112	Belanja Barang			4.600.000	4.600.000		2.200.000	
525113	Belanja Jasa			5.400.000	5.400.000		4.500.000	
525.115	Belanja Perjalanan			11.000.000	11.000.000			
B	Program Studi D. IV Gizi			17.000.000	17.000.000		5.500.000	
525112	Belanja Barang			3.600.000	3.600.000		1.500.000	
525113	Belanja Jasa			5.400.000	5.400.000		4.000.000	
525.115	Belanja Perjalanan			8.000.000	8.000.000			
058.0C	Program Studi Dietisien			20.200.000	20.200.000			
525.112	Belanja Barang			3.600.000	3.600.000			
525.113	Belanja Jasa			5.400.000	5.400.000			
525.115	Belanja Perjalanan			11.200.000	11.200.000			
061	Pembelajaran Teori			874.773.000	874.773.000		799.475.000	
A	Program Studi D. III Gizi			386.614.000	386.614.000		360.180.000	
525.112	Belanja Barang			89.097.000	89.097.000			
525113	Belanja Jasa			93.940.000	93.940.000		91.200.000	
525115	Belanja Perjalanan			35.000.000	35.000.000		35.000.000	
525119	Belanja Penyediaan Barang dan Jasa BLU Lainnya			2.625.000	2.625.000		22.500.000	
525121	Belanja Barang Persediaan Barang Konsumsi - BLU			150.802.000	150.802.000		200.230.000	
525143	Belanja Jasa BLU kepada BLU Lain dalam Satu Kementerian Negara/Lembaga			15.150.000	15.150.000		11.250.000	
B	Program Studi D. IV Gizi			431.039.000	431.039.000		393.765.000	
525.112	Belanja Barang			109.196.000	109.196.000			
525113	Belanja Jasa			139.240.000	139.240.000		138.680.000	
525115	Belanja Perjalanan			22.500.000	22.500.000		23.100.000	
525119	Belanja Penyediaan Barang dan Jasa BLU Lainnya			10.720.000	10.720.000		11.760.000	
525121	Belanja Barang Persediaan Barang Konsumsi - BLU			149.383.000	149.383.000		209.725.000	
525143	Belanja Jasa BLU kepada BLU Lain dalam Satu Kementerian Negara/Lembaga						10.500.000	
C	Program Studi Profesi Dietisien			57.120.000	57.120.000		45.530.000	
525112	Belanja Barang						5.710.000	
525113	Belanja Jasa			35.500.000	35.500.000		16.400.000	
525115	Belanja Perjalanan			14.620.000	14.620.000		16.420.000	
525121	Belanja Barang Persediaan Barang Konsumsi - BLU			7.000.000	7.000.000		7.000.000	
064	Pembelajaran Praktikum			134.315.000	134.315.000		139.555.000	
A	Program Studi D. III Gizi			74.745.000	74.745.000		81.535.000	
525112	Belanja Barang			15.225.000	15.225.000		17.735.000	
525113	Belanja Jasa			30.420.000	30.420.000		48.000.000	
525115	Belanja Perjalanan			16.300.000	16.300.000		15.800.000	

525.119	Belanja Penyediaan Barang dan Jasa BLU Lainnya				12.800.000	12.800.000		
B	Program Studi D. IV Gizi				59.570.000	59.570.000		58.020.000
525112	Belanja Barang				4.400.000	4.400.000		15.500.000
525113	Belanja Jasa				46.920.000	46.920.000		24.620.000
525115	Belanja Perjalanan				8.250.000	8.250.000		17.900.000
067	Praktek Kerja Lapangan				716.637.000	716.637.000		769.165.000
A	Program Studi D. III Gizi				175.750.000	175.750.000		273.050.000
525112	Belanja Barang				20.880.000	20.880.000		17.400.000
525113	Belanja Jasa				36.860.000	36.860.000		44.400.000
525115	Belanja Perjalanan				54.050.000	54.050.000		54.250.000
525119	Belanja Penyediaan Barang dan Jasa BLU Lainnya				63.960.000	63.960.000		157.000.000
B	Program Studi D.IV Gizi				349.868.000	349.868.000		306.445.000
525112	Belanja Barang				27.925.000	27.925.000		20.625.000
525113	Belanja Jasa				46.640.000	46.640.000		45.200.000
525115	Belanja Perjalanan				63.040.000	63.040.000		79.740.000
525119	Belanja Penyediaan Barang dan Jasa BLU Lainnya				161.796.000	161.796.000		85.000.000
525143	Belanja Jasa BLU kepada BLU Lain dalam Satu Kementerian Negara/Lembaga				50.467.000	50.467.000		75.880.000
C	Program Studi Dietisien				191.019.000	191.019.000		189.670.000
525112	Belanja Barang				1.295.000	1.295.000		3.000.000
525113	Belanja Jasa				59.400.000	59.400.000		115.800.000
525115	Belanja Perjalanan				42.350.000	42.350.000		38.870.000
525119	Belanja Penyediaan Barang dan Jasa BLU Lainnya				43.760.000	43.760.000		21.500.000
525143	Belanja Jasa BLU kepada BLU Lain dalam Satu Kementerian Negara/Lembaga				44.214.000	44.214.000		10.500.000
070	Pelaksanaan Ujian				77.645.000	77.645.000		141.175.000
A	Program Studi D. III Gizi				39.320.000	39.320.000		67.165.000
525112	Belanja Barang				2.850.000	2.850.000		3.525.000
525113	Belanja Jasa				15.845.000	15.845.000		33.390.000
525115	Belanja Perjalanan							4.000.000
525119	Belanja Penyediaan Barang dan Jasa BLU Lainnya				20.625.000	20.625.000		26.250.000
B	Program Studi D. IV Gizi				33.925.000	33.925.000		57.370.000
525112	Belanja Barang				2.850.000	2.850.000		3.450.000
525113	Belanja Jasa				31.075.000	31.075.000		14.020.000
525119	Belanja Penyediaan Barang dan Jasa BLU Lainnya							39.900.000
C	PROGRAM STUDI DIETISIEN				4.400.000	4.400.000		16.640.000
525115	Belanja Perjalanan							4.640.000
525119	Belanja Penyediaan Barang dan Jasa BLU Lainnya				4.400.000	4.400.000		12.000.000
5034.DBA.008	Mahasiswa yang Dididik pada Jurusan Farmasi (SDM)				777.794.000	777.794.000		777.794.000
058	Pelaksanaan Persiapan				27.260.000	27.260.000		35.560.000
A	Program Studi D. III Farmasi				27.260.000	27.260.000		35.560.000
525112	Belanja Barang				17.060.000	17.060.000		17.060.000
525113	Belanja Jasa				8.400.000	8.400.000		10.500.000
525115	Belanja Perjalanan				1.800.000	1.800.000		8.000.000
061	Pembelajaran Teori				482.425.000	482.425.000		494.566.000
A	Program Studi D. III Farmasi				482.425.000	482.425.000		494.566.000
525112	Belanja Barang				70.824.000	70.824.000		48.760.000
525113	Belanja Jasa				72.520.000	72.520.000		75.840.000

525121	Belanja Barang Persediaan Barang Konsumsi - BLU				339.081.000	339.081.000		369.966.000
064	Pembelajaran Praktikum				49.420.000	49.420.000		38.360.000
A	Program Studi D. III Farmasi				49.420.000	49.420.000		38.360.000
525113	Belanja Jasa				28.420.000	28.420.000		21.560.000
525115	Belanja Perjalanan				21.000.000	21.000.000		16.800.000
067	Praktek Kerja Lapangan				108.214.000	108.214.000		109.203.000
A	Program Studi D. III Farmasi				108.214.000	108.214.000		109.203.000
525112	Belanja Barang				14.750.000	14.750.000		12.350.000
525113	Belanja Jasa				25.250.000	25.250.000		29.750.000
525115	Belanja Perjalanan				11.300.000	11.300.000		14.900.000
525119	Belanja Penyediaan Barang dan Jasa BLU Lainnya				52.414.000	52.414.000		47.703.000
525143	Belanja Jasa BLU kepada BLU Lain dalam Satu Kementerian Negara/Lembaga				4.500.000	4.500.000		4.500.000
068	Pelaksanaan Ujian				110.475.000	110.475.000		100.105.000
A	Program Studi D. III Farmasi				110.475.000	110.475.000		100.105.000
525112	Belanja Barang				38.520.000	38.520.000		33.525.000
525113	Belanja Jasa				26.855.000	26.855.000		21.180.000
525115	Belanja Perjalanan				3.700.000	3.700.000		4.000.000
525119	Belanja Penyediaan Barang dan Jasa BLU Lainnya				41.400.000	41.400.000		41.400.000
5034.DBA.010	Mahasiswa yang Dididik pada Jurusan Teknik Laboratorium Medik (SDM)				2.131.332.000	2.131.332.000		2.131.332.000
058	Pelaksanaan Persiapan				34.774.000	34.774.000		34.774.000
A	Program Studi D. III Analisis Kesehatan				16.922.000	16.922.000		16.922.000
525112	Belanja Barang				15.152.000	15.152.000		15.152.000
525115	Belanja Perjalanan				1.770.000	1.770.000		1.770.000
B	Program Studi D. IV Analisis Kesehatan				17.852.000	17.852.000		17.852.000
525112	Belanja Barang				15.152.000	15.152.000		15.152.000
525115	Belanja Perjalanan				2.700.000	2.700.000		2.700.000
061	Pembelajaran Teori				1.404.455.000	1.404.455.000		1.404.455.000
A	Program Studi D. III Analisis Kesehatan				654.949.000	654.949.000		654.949.000
525112	Belanja Barang				560.000	560.000		560.000
525113	Belanja Jasa				90.720.000	90.720.000		90.720.000
525115	Belanja Perjalanan				210.000.000	210.000.000		210.000.000
525121	Belanja Barang Persediaan Barang Konsumsi - BLU				353.669.000	353.669.000		353.669.000
B	Program Studi D. IV Analisis Kesehatan				749.506.000	749.506.000		749.506.000
525112	Belanja Barang				504.000	504.000		504.000
525113	Belanja Jasa				146.500.000	146.500.000		146.500.000
525115	Belanja Perjalanan				33.750.000	33.750.000		33.750.000
525119	Belanja Penyediaan Barang dan Jasa BLU Lainnya				85.725.000	85.725.000		85.725.000
525121	Belanja Barang Persediaan Barang Konsumsi - BLU				457.627.000	457.627.000		457.627.000
525143	Belanja Jasa BLU kepada BLU Lain dalam Satu Kementerian Negara/Lembaga				25.400.000	25.400.000		25.400.000
064	Pembelajaran Praktikum				211.440.000	211.440.000		211.440.000
A	Program Studi D. III Analisis Kesehatan				90.160.000	90.160.000		90.160.000
525113	Belanja Jasa				36.960.000	36.960.000		36.960.000
525115	Belanja Perjalanan				53.200.000	53.200.000		53.200.000
B	Program Studi D. IV Analisis Kesehatan				121.280.000	121.280.000		121.280.000
525113	Belanja Jasa				45.480.000	45.480.000		45.480.000
525115	Belanja Perjalanan				75.800.000	75.800.000		75.800.000
067	Praktek Kerja Lapangan				234.234.000	234.234.000		234.234.000

A	Program Studi D. III Analis Kesehatan				132.046.000	132.046.000		132.046.000
525112	Belanja Barang				2.246.000	2.246.000		2.246.000
525113	Belanja Jasa				10.000.000	10.000.000		10.000.000
525115	Belanja Perjalanan				18.600.000	18.600.000		18.600.000
525119	Belanja Penyediaan Barang dan Jasa BLU Lainnya				80.200.000	80.200.000		80.200.000
525143	Belanja Jasa BLU kepada BLU Lain dalam Satu Kementerian Negara/Lembaga				21.000.000	21.000.000		21.000.000
B	Program Studi D. IV Analis Kesehatan				102.188.000	102.188.000		102.188.000
525112	Belanja Barang				2.143.000	2.143.000		2.143.000
525113	Belanja Jasa				7.500.000	7.500.000		7.500.000
525115	Belanja Perjalanan				16.600.000	16.600.000		16.600.000
525119	Belanja Penyediaan Barang dan Jasa BLU Lainnya				54.945.000	54.945.000		54.945.000
525143	Belanja Jasa BLU kepada BLU Lain dalam Satu Kementerian Negara/Lembaga				21.000.000	21.000.000		21.000.000
070	Pelaksanaan Ujian				246.429.000	246.429.000		246.429.000
A	Program Studi D. III Analis Kesehatan				76.464.000	76.464.000		76.464.000
525112	Belanja Barang				11.170.000	11.170.000		11.170.000
525113	Belanja Jasa				20.694.000	20.694.000		20.694.000
525115	Belanja Perjalanan				2.800.000	2.800.000		2.800.000
525119	Belanja Penyediaan Barang dan Jasa BLU Lainnya				41.800.000	41.800.000		41.800.000
B	Program Studi D.IV Analis Kesehatan				169.965.000	169.965.000		169.965.000
525112	Belanja Barang				18.054.000	18.054.000		18.054.000
525113	Belanja Jasa				51.836.000	51.836.000		51.836.000
525115	Belanja Perjalanan				10.300.000	10.300.000		10.300.000
525119	Belanja Penyediaan Barang dan Jasa BLU Lainnya				89.775.000	89.775.000		89.775.000
5034.DBA.021	Mahasiswa yang Dididik pada Jurusan Promosi Kesehatan (SDM)				381.570.000	381.570.000		617.500.000
057	Pelaksanaan Persiapan				22.160.000	22.160.000		30.260.000
A	Program Studi Promosi Kesehatan				22.160.000	22.160.000		30.260.000
525112	Belanja Barang				3.660.000	3.660.000		6.660.000
525113	Belanja Jasa				11.900.000	11.900.000		17.000.000
525115	Belanja Perjalanan				6.600.000	6.600.000		6.600.000
060	Pembelajaran Teori				132.567.000	132.567.000		121.370.000
A	TANPA SUB KOMPONEN				132.567.000	132.567.000		121.370.000
525112	Belanja Barang				2.257.000	2.257.000		4.800.000
525113	Belanja Jasa				112.600.000	112.600.000		98.860.000
525115	Belanja Perjalanan				17.710.000	17.710.000		17.710.000
065	Praktek Kerja Lapangan				163.478.000	163.478.000		381.860.000
A	Jurusan Promosi Kesehatan				163.478.000	163.478.000		381.860.000
525112	Belanja Barang							9.720.000
525113	Belanja Jasa							106.140.000
525115	Belanja Perjalanan				96.880.000	96.880.000		151.200.000
525119	Belanja Penyediaan Barang dan Jasa BLU Lainnya				66.598.000	66.598.000		114.800.000
067	Pelaksanaan Ujian				63.365.000	63.365.000		84.010.000
A	Jurusan Promosi Kesehatan				63.365.000	63.365.000		84.010.000
525112	Belanja Barang				4.500.000	4.500.000		3.165.000
525113	Belanja Jasa				58.865.000	58.865.000		80.845.000

UNIT KERJA : FARMASI

KODE	/PROGRAM/ IKU/ kegiatan/IKK/ OUTPUT/ AKUN BELANJA/ DETIL B	TA 2021			TA 2022			TA 2023
		VOLUME			VOLUME			VOLUME
		Target	Realisasi	%	Target	%	Target	
5034.DBA	Pendidikan Tinggi	13.169.901.000	10.651.211.502					
5034.DBA.008	Mahasiswa yang Dididik pada Jurusan Farmasi (SDM)			777.794.000	777.794.000		777.794.000	
058	Pelaksanaan Persiapan			27.260.000	27.260.000		35.560.000	
A	Program Studi D. III Farmasi			27.260.000	27.260.000		35.560.000	
525112	Belanja Barang			17.060.000	17.060.000		17.060.000	
525113	Belanja Jasa			8.400.000	8.400.000		10.500.000	
525115	Belanja Perjalanan			1.800.000	1.800.000		8.000.000	
061	Pembelajaran Teori			482.425.000	482.425.000		494.566.000	
A	Program Studi D. III Farmasi			482.425.000	482.425.000		494.566.000	
525112	Belanja Barang			70.824.000	70.824.000		48.760.000	
525113	Belanja Jasa			72.520.000	72.520.000		75.840.000	
525121	Belanja Barang Persediaan Barang Konsumsi - BLU			339.081.000	339.081.000		369.966.000	
064	Pembelajaran Praktikum			49.420.000	49.420.000		38.360.000	
A	Program Studi D. III Farmasi			49.420.000	49.420.000		38.360.000	
525113	Belanja Jasa			28.420.000	28.420.000		21.560.000	
525115	Belanja Perjalanan			21.000.000	21.000.000		16.800.000	
067	Praktek Kerja Lapangan			108.214.000	108.214.000		109.203.000	
A	Program Studi D. III Farmasi			108.214.000	108.214.000		109.203.000	
525112	Belanja Barang			14.750.000	14.750.000		12.350.000	
525113	Belanja Jasa			25.250.000	25.250.000		29.750.000	
525115	Belanja Perjalanan			11.300.000	11.300.000		14.900.000	
525119	Belanja Penyediaan Barang dan Jasa BLU Lainnya			52.414.000	52.414.000		47.703.000	
525143	Belanja Jasa BLU kepada BLU Lain dalam Satu Kementerian Negara/Lembaga			4.500.000	4.500.000		4.500.000	
068	Pelaksanaan Ujian			110.475.000	110.475.000		100.105.000	
A	Program Studi D. III Farmasi			110.475.000	110.475.000		100.105.000	
525112	Belanja Barang			38.520.000	38.520.000		33.525.000	
525113	Belanja Jasa			26.855.000	26.855.000		21.180.000	
525115	Belanja Perjalanan			3.700.000	3.700.000		4.000.000	
525119	Belanja Penyediaan Barang dan Jasa BLU Lainnya			41.400.000	41.400.000		41.400.000	
5034.DBA.010	Mahasiswa yang Dididik pada Jurusan Teknik Laboratorium Medik (SDM)			2.131.332.000	2.131.332.000		2.131.332.000	
058	Pelaksanaan Persiapan			34.774.000	34.774.000		34.774.000	
A	Program Studi D. III Analisis Kesehatan			16.922.000	16.922.000		16.922.000	
525112	Belanja Barang			15.152.000	15.152.000		15.152.000	
525115	Belanja Perjalanan			1.770.000	1.770.000		1.770.000	
B	Program Studi D. IV Analisis Kesehatan			17.852.000	17.852.000		17.852.000	
525112	Belanja Barang			15.152.000	15.152.000		15.152.000	
525115	Belanja Perjalanan			2.700.000	2.700.000		2.700.000	
061	Pembelajaran Teori			1.404.455.000	1.404.455.000		1.404.455.000	
A	Program Studi D. III Analisis Kesehatan			654.949.000	654.949.000		654.949.000	
525112	Belanja Barang			560.000	560.000		560.000	
525113	Belanja Jasa			90.720.000	90.720.000		90.720.000	
525115	Belanja Perjalanan			210.000.000	210.000.000		210.000.000	
525121	Belanja Barang Persediaan Barang Konsumsi - BLU			353.669.000	353.669.000		353.669.000	
B	Program Studi D. IV Analisis Kesehatan			749.506.000	749.506.000		749.506.000	
525112	Belanja Barang			504.000	504.000		504.000	
525113	Belanja Jasa			146.500.000	146.500.000		146.500.000	
525115	Belanja Perjalanan			33.750.000	33.750.000		33.750.000	
525119	Belanja Penyediaan Barang dan Jasa BLU Lainnya			85.725.000	85.725.000		85.725.000	



525121	Belanja Barang Persediaan Barang Konsumsi - BLU				457.627.000	457.627.000		457.627.000
525143	Belanja Jasa BLU kepada BLU Lain dalam Satu Kementerian Negara/Lembaga				25.400.000	25.400.000		25.400.000
064	Pembelajaran Praktikum				211.440.000	211.440.000		211.440.000
A	Program Studi D. III Analisis Kesehatan				90.160.000	90.160.000		90.160.000
525113	Belanja Jasa				36.960.000	36.960.000		36.960.000
525115	Belanja Perjalanan				53.200.000	53.200.000		53.200.000
B	Program Studi D. IV Analisis Kesehatan				121.280.000	121.280.000		121.280.000
525113	Belanja Jasa				45.480.000	45.480.000		45.480.000
525115	Belanja Perjalanan				75.800.000	75.800.000		75.800.000
067	Praktek Kerja Lapangan				234.234.000	234.234.000		234.234.000
A	Program Studi D. III Analisis Kesehatan				132.046.000	132.046.000		132.046.000
525112	Belanja Barang				2.246.000	2.246.000		2.246.000
525113	Belanja Jasa				10.000.000	10.000.000		10.000.000
525115	Belanja Perjalanan				18.600.000	18.600.000		18.600.000
525119	Belanja Penyediaan Barang dan Jasa BLU Lainnya				80.200.000	80.200.000		80.200.000
525143	Belanja Jasa BLU kepada BLU Lain dalam Satu Kementerian Negara/Lembaga				21.000.000	21.000.000		21.000.000
B	Program Studi D. IV Analisis Kesehatan				102.188.000	102.188.000		102.188.000
525112	Belanja Barang				2.143.000	2.143.000		2.143.000
525113	Belanja Jasa				7.500.000	7.500.000		7.500.000
525115	Belanja Perjalanan				16.600.000	16.600.000		16.600.000
525119	Belanja Penyediaan Barang dan Jasa BLU Lainnya				54.945.000	54.945.000		54.945.000
525143	Belanja Jasa BLU kepada BLU Lain dalam Satu Kementerian Negara/Lembaga				21.000.000	21.000.000		21.000.000
070	Pelaksanaan Ujian				246.429.000	246.429.000		246.429.000
A	Program Studi D. III Analisis Kesehatan				76.464.000	76.464.000		76.464.000
525112	Belanja Barang				11.170.000	11.170.000		11.170.000
525113	Belanja Jasa				20.694.000	20.694.000		20.694.000
525115	Belanja Perjalanan				2.800.000	2.800.000		2.800.000
525119	Belanja Penyediaan Barang dan Jasa BLU Lainnya				41.800.000	41.800.000		41.800.000
B	Program Studi D.IV Analisis Kesehatan				169.965.000	169.965.000		169.965.000
525112	Belanja Barang				18.054.000	18.054.000		18.054.000
525113	Belanja Jasa				51.836.000	51.836.000		51.836.000
525115	Belanja Perjalanan				10.300.000	10.300.000		10.300.000
525119	Belanja Penyediaan Barang dan Jasa BLU Lainnya				89.775.000	89.775.000		89.775.000
5034.DBA.021	Mahasiswa yang Dididik pada Jurusan Promosi Kesehatan (SDM)				381.570.000	381.570.000		617.500.000
067	Pelaksanaan Persiapan				22.160.000	22.160.000		30.260.000
A	Program Studi Promosi Kesehatan				22.160.000	22.160.000		30.260.000
525112	Belanja Barang				3.660.000	3.660.000		6.660.000
525113	Belanja Jasa				11.900.000	11.900.000		17.000.000
525115	Belanja Perjalanan				6.600.000	6.600.000		6.600.000
060	Pembelajaran Teori				132.567.000	132.567.000		121.370.000
A	TANPA SUB KOMPONEN				132.567.000	132.567.000		121.370.000
525112	Belanja Barang				2.257.000	2.257.000		4.800.000
525113	Belanja Jasa				112.600.000	112.600.000		98.860.000
525115	Belanja Perjalanan				17.710.000	17.710.000		17.710.000
065	Praktek Kerja Lapangan				163.478.000	163.478.000		381.860.000
A	Jurusan Promosi Kesehatan				163.478.000	163.478.000		381.860.000
525112	Belanja Barang							9.720.000
525113	Belanja Jasa							106.140.000
525115	Belanja Perjalanan				96.880.000	96.880.000		151.200.000
525119	Belanja Penyediaan Barang dan Jasa BLU Lainnya				66.598.000	66.598.000		114.800.000
067	Pelaksanaan Ujian				63.365.000	63.365.000		84.010.000
A	Jurusan Promosi Kesehatan				63.365.000	63.365.000		84.010.000
525112	Belanja Barang				4.500.000	4.500.000		3.165.000
525113	Belanja Jasa				58.865.000	58.865.000		80.845.000

UNIT KERJA : TEKNIK LABORATORIUM MEDIK

KODE	/PROGRAM/IKU/ kegiatan/IKK/OUTPUT/AKUN BELANJA/DETAIL B	TA 2021			TA 2022			TA 2023
		VOLUME			VOLUME			VOLUME
		Target	Realisasi	%	Target	%	Target	
5034.DBA	Pendidikan Tinggi	13.169.901.000	10.651.211.502					
5034.DBA.010	Mahasiswa yang Dididik pada Jurusan Teknik Laboratorium Medik (SDM)			2.131.332.000	2.131.332.000		2.131.332.000	
058	Pelaksanaan Persiapan			34.774.000	34.774.000		34.774.000	
A	Program Studi D. III Analisis Kesehatan			16.922.000	16.922.000		16.922.000	
525112	Belanja Barang			15.152.000	15.152.000		15.152.000	
525115	Belanja Perjalanan			1.770.000	1.770.000		1.770.000	
B	Program Studi D. IV Analisis Kesehatan			17.852.000	17.852.000		17.852.000	
525112	Belanja Barang			15.152.000	15.152.000		15.152.000	
525115	Belanja Perjalanan			2.700.000	2.700.000		2.700.000	
061	Pembelajaran Teori			1.404.455.000	1.404.455.000		1.404.455.000	
A	Program Studi D. III Analisis Kesehatan			654.949.000	654.949.000		654.949.000	
525112	Belanja Barang			560.000	560.000		560.000	
525113	Belanja Jasa			90.720.000	90.720.000		90.720.000	
525115	Belanja Perjalanan			210.000.000	210.000.000		210.000.000	
525121	Belanja Barang Persediaan Barang Konsumsi - BLU			353.669.000	353.669.000		353.669.000	
B	Program Studi D. IV Analisis Kesehatan			749.506.000	749.506.000		749.506.000	
525112	Belanja Barang			504.000	504.000		504.000	
525113	Belanja Jasa			146.500.000	146.500.000		146.500.000	
525115	Belanja Perjalanan			33.750.000	33.750.000		33.750.000	
525119	Belanja Penyediaan Barang dan Jasa BLU Lainnya			85.725.000	85.725.000		85.725.000	
525121	Belanja Barang Persediaan Barang Konsumsi - BLU			457.627.000	457.627.000		457.627.000	
525143	Belanja Jasa BLU kepada BLU Lain dalam Satu Kementerian Negara/Lembaga			25.400.000	25.400.000		25.400.000	
064	Pembelajaran Praktikum			211.440.000	211.440.000		211.440.000	
A	Program Studi D. III Analisis Kesehatan			90.160.000	90.160.000		90.160.000	
525113	Belanja Jasa			36.960.000	36.960.000		36.960.000	
525115	Belanja Perjalanan			53.200.000	53.200.000		53.200.000	
B	Program Studi D. IV Analisis Kesehatan			121.280.000	121.280.000		121.280.000	
525113	Belanja Jasa			45.480.000	45.480.000		45.480.000	
525115	Belanja Perjalanan			75.800.000	75.800.000		75.800.000	
067	Praktek Kerja Lapangan			234.234.000	234.234.000		234.234.000	
A	Program Studi D. III Analisis Kesehatan			132.046.000	132.046.000		132.046.000	
525112	Belanja Barang			2.246.000	2.246.000		2.246.000	
525113	Belanja Jasa			10.000.000	10.000.000		10.000.000	
525115	Belanja Perjalanan			18.600.000	18.600.000		18.600.000	
525119	Belanja Penyediaan Barang dan Jasa BLU Lainnya			80.200.000	80.200.000		80.200.000	
525143	Belanja Jasa BLU kepada BLU Lain dalam Satu Kementerian Negara/Lembaga			21.000.000	21.000.000		21.000.000	
B	Program Studi D. IV Analisis Kesehatan			102.188.000	102.188.000		102.188.000	
525112	Belanja Barang			2.143.000	2.143.000		2.143.000	
525113	Belanja Jasa			7.500.000	7.500.000		7.500.000	
525115	Belanja Perjalanan			16.600.000	16.600.000		16.600.000	
525119	Belanja Penyediaan Barang dan Jasa BLU Lainnya			54.945.000	54.945.000		54.945.000	
525143	Belanja Jasa BLU kepada BLU Lain dalam Satu Kementerian Negara/Lembaga			21.000.000	21.000.000		21.000.000	
070	Pelaksanaan Ujian			246.429.000	246.429.000		246.429.000	
A	Program Studi D. III Analisis Kesehatan			76.464.000	76.464.000		76.464.000	
525112	Belanja Barang			11.170.000	11.170.000		11.170.000	
525113	Belanja Jasa			20.694.000	20.694.000		20.694.000	
525115	Belanja Perjalanan			2.800.000	2.800.000		2.800.000	
525119	Belanja Penyediaan Barang dan Jasa BLU Lainnya			41.800.000	41.800.000		41.800.000	
B	Program Studi D.IV Analisis Kesehatan			169.965.000	169.965.000		169.965.000	
525112	Belanja Barang			18.054.000	18.054.000		18.054.000	
525113	Belanja Jasa			51.836.000	51.836.000		51.836.000	
525115	Belanja Perjalanan			10.300.000	10.300.000		10.300.000	
525119	Belanja Penyediaan Barang dan Jasa BLU Lainnya			89.775.000	89.775.000		89.775.000	

UNIT KERJA : PROMOSI KESEHATAN

KODE	/PROGRAM/IKU/ kegiatan/IKK/OUTPUT/AKUN BELANJA/DETAIL B	TA 2021			TA 2022			TA 2023
		VOLUME			VOLUME			VOLUME
		Target	Realisasi	%	Target		%	Target
5034.DBA	Pendidikan Tinggi	13.169.901.000	10.651.211.502					
5034.DBA.021	Mahasiswa yang Dididik pada Jurusan Promosi Kesehatan (SDM)			381.570.000	381.570.000		617.500.000	
057	Pelaksanaan Persiapan			22.160.000	22.160.000		30.260.000	
A	Program Studi Promosi Kesehatan			22.160.000	22.160.000		30.260.000	
525112	Belanja Barang			3.660.000	3.660.000		6.660.000	
525113	Belanja Jasa			11.900.000	11.900.000		17.000.000	
525115	Belanja Perjalanan			6.600.000	6.600.000		6.600.000	
060	Pembelajaran Teori			132.567.000	132.567.000		121.370.000	
A	TANPA SUB KOMPONEN			132.567.000	132.567.000		121.370.000	
525112	Belanja Barang			2.257.000	2.257.000		4.800.000	
525113	Belanja Jasa			112.600.000	112.600.000		98.860.000	
525115	Belanja Perjalanan			17.710.000	17.710.000		17.710.000	
065	Praktek Kerja Lapangan			163.478.000	163.478.000		381.860.000	
A	Jurusan Promosi Kesehatan			163.478.000	163.478.000		381.860.000	
525112	Belanja Barang						9.720.000	
525113	Belanja Jasa						106.140.000	
525115	Belanja Perjalanan			96.880.000	96.880.000		151.200.000	
525119	Belanja Penyediaan Barang dan Jasa BLU Lainnya			66.598.000	66.598.000		114.800.000	
067	Pelaksanaan Ujian			63.365.000	63.365.000		84.010.000	
A	Jurusan Promosi Kesehatan			63.365.000	63.365.000		84.010.000	
525112	Belanja Barang			4.500.000	4.500.000		3.165.000	
525113	Belanja Jasa			58.865.000	58.865.000		80.845.000	

**PENCAPAIAN KINERJA DAN TARGET KINERJA**

**TABEL II.B.1  
RINCIAN PENDAPATAN PER UNIT KERJA TA 2023**

**SATKER : POLITEKNIK KESEHATAN BANDUNG**

KODE	URAIAN UNIT/KODE/PROGRAM/KEGIATAN/AKUN PENDAPATAN	TA 2021			TA 2022			TA 2023
		TARGET	REALISASI	%	TARGET	PROGNOSA	%	TARGET
<b>I.</b>	<b>Jurusan Analis Kesehatan</b>	<b>TARGET</b>						
		4.324.880.000	6.694.750.000		<b>4.722.620.000</b>	<b>4.722.620.000</b>		<b>5.128.000.000</b>
<b>024.12.10</b>	<b>Program Pengembangan dan Pemberdayaan Sumber Daya Manusia Kesehatan (PPSDMK)</b>				<b>4.722.620.000</b>	<b>4.722.620.000</b>		<b>5.128.000.000</b>
<b>5034</b>	<b>Pembinaan dan Pengelolaan Pendidikan Tinggi</b>	4.324.880.000	6.694.750.000		<b>4.722.620.000</b>	<b>4.722.620.000</b>		<b>5.128.000.000</b>
	<b>A. Pendapatan BLU</b>	4.324.880.000	6.694.750.000	-	<b>4.722.620.000</b>	<b>4.722.620.000</b>		<b>5.128.000.000</b>
4241	Pendapatan Jasa Layanan Umum	4.201.680.000	6.694.750.000	159	4.722.620.000	4.722.620.000		5.128.000.000
424112	Pendapatan Jasa Pelayanan Pendidikan - UKT	4.183.680.000	6.680.250.000	-				
424119	Pendapatan Jasa Penyediaan Barang dan Jasa Lainnya - Pendapatan Lainnya	4.183.680.000	6.680.250.000	160				
4243	Pendapatan Kerjasama	18.000.000	14.500.000	81				
424312	- Kerjasama RPL	18.000.000	14.500.000					
		123.200.000	-	-				-
		-	-	-				
	<b>Total Pendapatan Per Unit</b>			<b>#DIV/0!</b>	<b>4.722.620.000</b>			<b>5.128.000.000</b>
<b>II.</b>	<b>Jurusan Kesehatan Lingkungan</b>	<b>4324880000</b>	<b>6694750000</b>	<b>#DIV/0!</b>				
		2.218.225.000	#REF!	-	<b>3.196.875.000</b>	<b>3.196.875.000</b>		<b>3.324.600.000</b>
<b>024.12.10</b>	<b>Program Pengembangan dan Pemberdayaan Sumber Daya Manusia Kesehatan (PPSDMK)</b>				<b>3.196.875.000</b>	<b>3.196.875.000</b>		<b>3.324.600.000</b>
<b>5034</b>	<b>Pembinaan dan Pengelolaan Pendidikan Tinggi</b>	<b>2.218.225.000</b>	<b>#REF!</b>	<b>#REF!</b>	<b>3.196.875.000</b>	<b>3.196.875.000</b>		<b>3.324.600.000</b>
	<b>A. Pendapatan BLU</b>	2.218.225.000			<b>3.196.875.000</b>	<b>3.196.875.000</b>		<b>3.324.600.000</b>
4241	Pendapatan Jasa Layanan Umum	2.218.225.000	2.628.175.000	-				
424112	Pendapatan Jasa Pelayanan Pendidikan - UKT	2.198.275.000	2.628.175.000	120	3.196.875.000	3.196.875.000		3.324.600.000
424119	Pendapatan Jasa Penyediaan Barang dan Jasa Lainnya - Pendapatan Lainnya	2.180.275.000	2.616.675.000	-				
4243	Pendapatan Kerjasama	18.000.000	11.500.000	-				
424312	- Kerjasama RPL	18.000.000	11.500.000	-				
		19.950.000	-	-				
		19.950.000	-	-				
		19.950.000	-	-				
		-	#REF!	-				
	<b>Total Pendapatan Per Unit</b>			<b>#DIV/0!</b>	<b>3.196.875.000</b>			<b>3.324.600.000</b>
		<b>2218225000</b>	<b>2628175000</b>					

<b>III.</b>	<b>Jurusan Gizi</b>	5.080.600.000	5.785.450.000	#DIV/0!	<b>4.364.300.000</b>	<b>4.364.300.000</b>	<b>8.439.400.000</b>
<b>024.12.10</b>	<b>Program Pengembangan dan Pemberdayaan Sumber Daya Manusia Kesehatan (PPSDMK)</b>			#DIV/0!	<b>4.364.300.000</b>	<b>4.364.300.000</b>	<b>8.439.400.000</b>
<b>5034</b>	<b>Pembinaan dan Pengelolaan Pendidikan Tinggi</b>	<b>5.080.600.000</b>	<b>5.785.450.000</b>	114	<b>4.364.300.000</b>	<b>4.364.300.000</b>	<b>8.439.400.000</b>
	<b>A. Pendapatan BLU</b>			#DIV/0!	<b>4.364.300.000</b>	<b>4.364.300.000</b>	<b>8.439.400.000</b>
4241	Pendapatan Jasa Layanan Umum	5.080.600.000	5.785.450.000				
424112	Pendapatan Jasa Pelayanan Pendidikan - UKT	4.912.600.000	5.785.450.000	118	4.364.300.000	4.364.300.000	8.439.400.000
424119	Pendapatan Jasa Penyediaan Barang dan Jasa Lainnya - Pendapatan Lainnya	4.894.600.000	5.774.450.000	-			
4243		18.000.000	11.000.000	-			
424312	Pendapatan Kerjasama - Kerjasama RPL	168.000.000	-	-			
		168.000.000	-	-			
		-	-	-			
	<b>Total Pendapatan Per Unit</b>			<b>#DIV/0!</b>	<b>4.364.300.000</b>		<b>8.439.400.000</b>
		<b>5080600000</b>	<b>5785450000</b>				
<b>IV.</b>	<b>Jurusan Keperawatan Gigi</b>	2.383.700.000	1.881.250.000	#DIV/0!	<b>2.299.000.000</b>	<b>2.299.000.000</b>	<b>2.731.400.000</b>
<b>024.12.10</b>	<b>Program Pengembangan dan Pemberdayaan Sumber Daya Manusia Kesehatan (PPSDMK)</b>			-	<b>2.299.000.000</b>	<b>2.299.000.000</b>	<b>2.731.400.000</b>
<b>5034</b>	<b>Pembinaan dan Pengelolaan Pendidikan Tinggi</b>	2.383.700.000	1.881.250.000	-	<b>2.299.000.000</b>	<b>2.299.000.000</b>	<b>2.731.400.000</b>
	<b>A. Pendapatan BLU</b>			#DIV/0!	<b>2.299.000.000</b>	<b>2.299.000.000</b>	<b>2.731.400.000</b>
4241	Pendapatan Jasa Layanan Umum	2.383.700.000	1.881.250.000				
424112	Pendapatan Jasa Pelayanan Pendidikan - UKT	2.346.700.000	1.881.250.000	80	2.299.000.000	2.299.000.000	2.731.400.000
424119	Pendapatan Jasa Penyediaan Barang dan Jasa Lainnya - Pendapatan Lainnya	2.328.700.000	1.881.250.000	-			
4243		18.000.000	-	-			
424312	Pendapatan Kerjasama - Kerjasama RPL	37.000.000	-	-			
		37.000.000	-	-			
		37.000.000	-	-			
		-	-	-			
	<b>Total Pendapatan Per Unit</b>			<b>#DIV/0!</b>	<b>2.299.000.000</b>		<b>2.731.400.000</b>
		<b>2383700000</b>	<b>1881250000</b>				

<b>V.</b>	<b>Jurusan Farmasi</b>			#DIV/0!	<b>2.281.600.000</b>		<b>2.867.200.000</b>
<b>024.12.10</b>	<b>Program Pengembangan dan Pemberdayaan Sumber Daya Manusia Kesehatan (PPSDMK)</b>	1.740.600.000	1.713.800.000	#DIV/0!	<b>2.281.600.000</b>	<b>2.281.600.000</b>	<b>2.867.200.000</b>
<b>5034</b>	<b>Pembinaan dan Pengelolaan Pendidikan Tinggi</b>	1.740.600.000	1.713.800.000	#DIV/0!	<b>2.281.600.000</b>	<b>2.281.600.000</b>	<b>2.867.200.000</b>
	<b>A. Pendapatan BLU</b>	1.740.600.000	1.713.800.000	#DIV/0!	<b>2.281.600.000</b>		<b>2.867.200.000</b>
4241	Pendapatan Jasa Layanan Umum	1.740.600.000	1.713.800.000				
424112	Pendapatan Jasa Pelayanan Pendidikan - UKT	1.688.800.000	1.713.800.000	101	2.281.600.000	2.281.600.000	2.867.200.000
424119	Pendapatan Jasa Penyediaan Barang dan Jasa Lainnya - Pendapatan Lainnya	1.679.800.000	1.713.800.000	-			
4243		9.000.000	-	-			-
424312	Pendapatan Kerjasama - Kerjasama RPL	51.800.000	-	-			-
		51.800.000	-	-			-
		51.800.000	-	-			-
		-	-	-			
	<b>Total Pendapatan Per Unit</b>			#DIV/0!	<b>2.281.600.000</b>		<b>2.867.200.000</b>
		<b>1740600000</b>	<b>1713800000</b>				
<b>VI.</b>	<b>Jurusan Kebidanan Bandung</b>			#DIV/0!	<b>3.358.060.000</b>	<b>3.358.060.000</b>	<b>5.690.800.000</b>
<b>024.12.10</b>	<b>Program Pengembangan dan Pemberdayaan Sumber Daya Manusia Kesehatan (PPSDMK)</b>	8.375.530.000	#REF!	#DIV/0!	<b>3.358.060.000</b>	<b>3.358.060.000</b>	<b>5.690.800.000</b>
<b>5034</b>	<b>Pembinaan dan Pengelolaan Pendidikan Tinggi</b>	8.375.530.000	#REF!	#DIV/0!	<b>3.358.060.000</b>	<b>3.358.060.000</b>	<b>5.690.800.000</b>
	<b>A. Pendapatan BLU</b>	8.375.530.000	#REF!	#DIV/0!	<b>3.358.060.000</b>	<b>3.358.060.000</b>	<b>5.690.800.000</b>
4241	Pendapatan Jasa Layanan Umum	8.375.530.000	9.596.745.000				5.690.800.000
424112	Pendapatan Jasa Pelayanan Pendidikan - UKT	7.646.430.000	9.596.745.000	126	3.358.060.000	3.358.060.000	5.690.800.000
424119	Pendapatan Jasa Penyediaan Barang dan Jasa Lainnya - Pendapatan Lainnya	7.619.430.000	9.554.245.000	-			
4243		27.000.000	42.500.000	125			
424312	Pendapatan Kerjasama - Kerjasama RPL	729.100.000	-	-			-
		729.100.000	-	-			-
		729.100.000	-	-			-
		-	#REF!	-			
	<b>Total Pendapatan Per Unit</b>			#DIV/0!	<b>3.358.060.000</b>		<b>5.690.800.000</b>
		<b>1740600000</b>	<b>1713800000</b>				

<b>VI.</b>	<b>Jurusan Kebidanan Karawang</b>	8.375.530.000	#REF!	#DIV/0!	<b>2.456.470.000</b>	<b>2.456.470.000</b>	<b>2.059.000.000</b>
<b>024.12.10</b>	<b>Program Pengembangan dan Pemberdayaan Sumber Daya Manusia Kesehatan (PPSDMK)</b>	8.375.530.000	#REF!	#DIV/0!	<b>2.456.470.000</b>	<b>2.456.470.000</b>	<b>2.059.000.000</b>
<b>5034</b>	<b>Pembinaan dan Pengelolaan Pendidikan Tinggi</b>	8.375.530.000	#REF!	-	<b>2.456.470.000</b>	<b>2.456.470.000</b>	<b>2.059.000.000</b>
	<b>A. Pendapatan BLU</b>	8.375.530.000	#REF!	-	<b>2.456.470.000</b>	<b>2.456.470.000</b>	<b>2.059.000.000</b>
4241	Pendapatan Jasa Layanan Umum	8.375.530.000	9.596.745.000				2.059.000.000
424112	Pendapatan Jasa Pelayanan Pendidikan - UKT	7.646.430.000	9.596.745.000	126	2.456.470.000	2.456.470.000	2.059.000.000
424119	Pendapatan Jasa Penyediaan Barang dan Jasa Lainnya - Pendapatan Lainnya	7.619.430.000	9.554.245.000	-			
4243		27.000.000	42.500.000	125			
424312	Pendapatan Kerjasama - Kerjasama RPL	729.100.000	-		-		-
		729.100.000	-				
		729.100.000	-				
		-	#REF!				
	<b>Total Pendapatan Per Unit</b>			#DIV/0!	<b>2.456.470.000</b>		<b>2.059.000.000</b>
		<b>1740600000</b>	<b>1713800000</b>				
<b>VI.</b>	<b>Jurusan Kebidanan Bogor</b>	8.375.530.000	#REF!	#DIV/0!	<b>2.530.510.000</b>	<b>2.530.510.000</b>	<b>2.627.000.000</b>
<b>024.12.10</b>	<b>Program Pengembangan dan Pemberdayaan Sumber Daya Manusia Kesehatan (PPSDMK)</b>	8.375.530.000	#REF!	#DIV/0!	<b>2.530.510.000</b>	<b>2.530.510.000</b>	<b>2.627.000.000</b>
<b>5034</b>	<b>Pembinaan dan Pengelolaan Pendidikan Tinggi</b>	8.375.530.000	#REF!	-	<b>2.530.510.000</b>	<b>2.530.510.000</b>	<b>2.627.000.000</b>
	<b>A. Pendapatan BLU</b>	8.375.530.000	#REF!	-	<b>2.530.510.000</b>	<b>2.530.510.000</b>	<b>2.627.000.000</b>
4241	Pendapatan Jasa Layanan Umum	8.375.530.000	9.596.745.000				2.627.000.000
424112	Pendapatan Jasa Pelayanan Pendidikan - UKT	7.646.430.000	9.596.745.000	126	2.530.510.000	2.530.510.000	2.627.000.000
424119	Pendapatan Jasa Penyediaan Barang dan Jasa Lainnya - Pendapatan Lainnya	7.619.430.000	9.554.245.000	-			
4243		27.000.000	42.500.000	125			
424312	Pendapatan Kerjasama - Kerjasama RPL	729.100.000	-		-		-
		729.100.000	-				
		729.100.000	-				
		-	#REF!				
	<b>Total Pendapatan Per Unit</b>			#DIV/0!	<b>2.530.510.000</b>		<b>2.627.000.000</b>
		<b>8375530000</b>	<b>#REF!</b>				

<b>VII.</b>	<b>Jurusan Keperawatan Bandung</b>	6.492.800.000	#REF!	#DIV/0!	<b>4.970.800.000</b>	<b>4.970.800.000</b>	<b>5.577.200.000</b>
<b>024.12.10</b>	<b>Program Pengembangan dan Pemberdayaan Sumber Daya Manusia Kesehatan (PPSDMK)</b>	6.492.800.000	#REF!	#DIV/0!	<b>4.970.800.000</b>	<b>4.970.800.000</b>	<b>5.577.200.000</b>
<b>5034</b>	<b>Pembinaan dan Pengelolaan Pendidikan Tinggi</b>	6.492.800.000	#REF!	#DIV/0!	<b>4.970.800.000</b>	<b>4.970.800.000</b>	<b>5.577.200.000</b>
	<b>A. Pendapatan BLU</b>	6.492.800.000	#REF!	#DIV/0!	<b>4.970.800.000</b>	<b>4.970.800.000</b>	<b>5.577.200.000</b>
4241	Pendapatan Jasa Layanan Umum	6.492.800.000	6.712.300.000				
424112	Pendapatan Jasa Pelayanan Pendidikan - UKT	6.147.200.000	6.712.300.000	109	4.970.800.000	4.970.800.000	5.577.200.000
424119	Pendapatan Jasa Penyediaan Barang dan Jasa Lainnya - Pendapatan Lainnya	6.129.200.000	6.695.300.000	-			
		18.000.000	17.000.000	-			
		18.000.000	17.000.000	-			
4243			-				
424312	Pendapatan Kerjasama - Kerjasama RPL	345.600.000	-				-
		345.600.000	-				
		345.600.000	-				
		-	#REF!	-			
	<b>Total Pendapatan Per Unit</b>			#DIV/0!	<b>4.970.800.000</b>		<b>5.577.200.000</b>
		<b>8375530000</b>	<b>#REF!</b>				
<b>VII.</b>	<b>Jurusan Keperawatan Bogor</b>	6.492.800.000	#REF!	#DIV/0!	<b>2.719.100.000</b>	<b>2.719.100.000</b>	<b>2.704.000.000</b>
<b>024.12.10</b>	<b>Program Pengembangan dan Pemberdayaan Sumber Daya Manusia Kesehatan (PPSDMK)</b>	6.492.800.000	#REF!	#DIV/0!	<b>2.719.100.000</b>	<b>2.719.100.000</b>	<b>2.704.000.000</b>
<b>5034</b>	<b>Pembinaan dan Pengelolaan Pendidikan Tinggi</b>	6.492.800.000	#REF!	#DIV/0!	<b>2.719.100.000</b>	<b>2.719.100.000</b>	<b>2.704.000.000</b>
	<b>A. Pendapatan BLU</b>	6.492.800.000	#REF!	#DIV/0!	<b>2.719.100.000</b>	<b>2.719.100.000</b>	<b>2.704.000.000</b>
4241	Pendapatan Jasa Layanan Umum	6.492.800.000	6.712.300.000				
424112	Pendapatan Jasa Pelayanan Pendidikan - UKT	6.147.200.000	6.712.300.000	109	2.719.100.000	2.719.100.000	2.704.000.000
424119	Pendapatan Jasa Penyediaan Barang dan Jasa Lainnya - Pendapatan Lainnya	6.129.200.000	6.695.300.000	-			
		18.000.000	17.000.000	-			
		18.000.000	17.000.000	-			
4243			-				
424312	Pendapatan Kerjasama - Kerjasama RPL	345.600.000	-				-
		345.600.000	-				
		345.600.000	-				
		-	#REF!	-			
	<b>Total Pendapatan Per Unit</b>			#DIV/0!	<b>2.719.100.000</b>		<b>2.704.000.000</b>
		<b>6492800000</b>	<b>#REF!</b>				



<b>VIII.</b>	<b>Jurusan Promosi Kesehatan</b>			#DIV/0!	<b>742.500.000</b>	<b>742.500.000</b>	<b>1.764.000.000</b>
<b>024.12.10</b>	<b>Program Pengembangan dan Pemberdayaan Sumber Daya Manusia Kesehatan (PPSDMK)</b>	1.364.200.000	1.650.250.000	-	<b>742.500.000</b>	<b>742.500.000</b>	<b>1.764.000.000</b>
<b>5034</b>	<b>Pembinaan dan Pengelolaan Pendidikan Tinggi</b>	1.364.200.000	1.650.250.000	#DIV/0!	<b>742.500.000</b>	<b>742.500.000</b>	<b>1.764.000.000</b>
	<b>A. Pendapatan BLU</b>	1.364.200.000	1.650.250.000	-	<b>742.500.000</b>	<b>742.500.000</b>	<b>1.764.000.000</b>
4241	Pendapatan Jasa Layanan Umum	1.364.200.000	1.650.250.000	#DIV/0!	<b>742.500.000</b>	<b>742.500.000</b>	<b>1.764.000.000</b>
424112	Pendapatan Jasa Pelayanan Pendidikan - UKT	1.364.200.000	1.650.250.000	121	742.500.000	742.500.000	1.764.000.000
424119	Pendapatan Jasa Penyediaan Barang dan Jasa Lainnya - Pendapatan Lainnya	1.355.200.000	1.650.250.000	-	-	-	-
		9.000.000	-	-	-	-	-
		9.000.000	-	-	-	-	-
	<b>B. Penerimaan RM/PHLN/PHDN</b>	-	-	-	-	-	-
	Pendapatan RM	-	-	-	-	-	-
		-	#REF!	-	-	-	-
	<b>Total Pendapatan Per Unit</b>			#DIV/0!	<b>742.500.000</b>		<b>1.764.000.000</b>
<b>IX.</b>	<b>DIREKTORAT</b>	<b>1364200000</b>	<b>1650250000</b>		<b>9.495.521.000</b>	<b>9.495.521.000</b>	<b>8.087.400.000</b>
<b>024.12.10</b>	<b>Program Pengembangan dan Pemberdayaan Sumber Daya Manusia Kesehatan (PPSDMK)</b>	9.235.159.000	88.050.381.000		<b>9.495.521.000</b>	<b>9.495.521.000</b>	<b>8.087.400.000</b>
<b>5034</b>	<b>Pembinaan dan Pengelolaan Pendidikan Tinggi</b>	9.235.159.000	88.050.381.000	#DIV/0!	<b>9.495.521.000</b>	<b>9.495.521.000</b>	<b>8.087.400.000</b>
	<b>A. Pendapatan BLU</b>	9.235.159.000	88.050.381.000	-	<b>9.495.521.000</b>	<b>9.495.521.000</b>	<b>8.087.400.000</b>
4241	Pendapatan Jasa Layanan Umum	9.235.159.000	6.506.661.000	#DIV/0!	<b>9.495.521.000</b>	<b>9.495.521.000</b>	<b>8.087.400.000</b>
424112	Pendapatan Jasa Pelayanan Pendidikan - Sipenmaru	7.879.188.500	4.856.265.000	62	1.005.750.000	1.005.750.000	6.371.430.000
424119	Pendapatan Jasa Penyediaan Barang dan Jasa Lainnya - WISUDA	494.150.000	2.024.200.000	410	6.989.771.000	6.989.771.000	
	- REGISTRASI	7.385.038.500	2.832.065.000	-	-	-	-
	- Penatausahaan Ijazah dan transkrip	-	-	-	-	-	-
	- Legalisasi Ijazah & transkrip	-	-	-	-	-	-
	- Asrama	-	-	#DIV/0!	-	-	-
	- klinik gigi	520.800.000	2.238.300.000	-	-	-	-
	- Jasa Lainnya	-	-	#DIV/0!	-	-	-
	- Penggunaan Laboratorium	3.511.238.500	232.590.000	-	-	-	-
	- Sewa Gedung/ Lahan/ Ruang	-	-	#DIV/0!	-	-	-
	- Uji kesehatan	320.000.000	32.000.000	10	-	-	-
	- seragam	-	329.175.000	#DIV/0!	-	-	-
		3.033.000.000	-	-	-	-	-
4243		-	-	-	-	-	-
424312	Pendapatan Kerjasama - Kerjasama RPL	-	-	#DIV/0!	220.000.000	220.000.000	
4249		-	-	#DIV/0!	-	-	-
424911	- Jasa Giro	1.356.051.000	1.650.396.000	122	1.500.000.000	1.500.000.000	1.655.970.000
424921		1.356.051.000	1.650.396.000	122	-	-	52.000.000
424922		-	-	-	375.000.000	375.000.000	8.000.000
		-	81.543.720.000	-	-	-	-
				#DIV/0!			
	<b>TOTAL PENDAPATAN BLU</b>			#DIV/0!	<b>43.169.381.000</b>	<b>43.169.381.000</b>	<b>51.000.000.000</b>
	<b>TOTAL PENERIMAAN RM/PHLN/PHDN</b>			#DIV/0!			

## **BAB III**

### **PENUTUP**

#### **1. Produktifitas**

##### **1) Rasio Output Layanan dengan SDM (ROLSDM)**

$$\text{Rasio Output Layanan dengan SDM} = \frac{\text{Jumlah Output Layanan}}{\text{Jumlah SDM BLU}}$$

$$\text{Rasio Output Layanan dengan SDM} = \frac{4689}{449}$$

$$\text{Rasio Output Layanan dengan SDM} = 10,44$$

$$\text{Rasio Output Layanan dengan SDM sebesar } 10,44$$

Interpretasi: semakin besar nilai maka semakin produktif

##### **2) Rasio Pendapatan dengan SDM (RPSDM)**

$$\text{Rasio Pendapatan dengan SDM} = \frac{\text{Pendapatan BLU}}{\text{Jumlah SDM BLU}}$$

$$\text{Rasio Pendapatan dengan SDM} = \frac{51.000.000.000}{449}$$

$$\text{Rasio Pendapatan dengan SDM} = 113.585.746$$

$$\text{Rasio Pendapatan dengan SDM sebesar } 113.585.746$$

Interpretasi: semakin besar nilai maka semakin produktif.

##### **3) Peningkatan Jumlah Output Layanan (PJOL)**

$$\text{Peningkatan Jumlah Output Layanan} = \text{PJOL TA(X)} - \text{PJOL TA(X-1)}$$

$$\text{Peningkatan Jumlah Output Layanan} = \text{PJOL (Tahun 2023)} - \text{PJOL (Tahun 2022)}$$

$$\text{Peningkatan Jumlah Output Layanan} = 4689 - 4557$$

$$\text{Peningkatan Jumlah Output Layanan} = 132$$

Interpretasi: nilai positif maka semakin produktif.

##### **4) Peningkatan Kualitas Layanan (PKL)**

$$\text{Peningkatan Kualitas Layanan} = \text{PKL TA(X)} - \text{PKL TA(X-1)}$$

$$\text{Peningkatan Kualitas Layanan} = \text{PKL (Tahun 2022)} - \text{PKL (Tahun 2021)}$$

$$\text{Peningkatan Kualitas Layanan} = 3,3 - 3,2$$

$$\text{Peningkatan Kualitas Layanan} = 0,1$$

Nilai Kualitas layanan menggunakan Indeks Kepuasan Masyarakat (IKM)

Interpretasi: nilai positif maka semakin produktif.

## 5) Target Output Layanan (TOL)

$$\text{Target Output Layanan} = \frac{\text{Target Output Layanan}}{\text{Realisasi Output Layanan TA (X-1 atau 2)}}$$

$$\text{Target Output Layanan} = \frac{4689}{4557}$$

$$\text{Target Output Layanan} = 103\%$$

Interpretasi: nilai > 1 maka semakin produktif/menantang/realistis

## 6) Target Pendapatan (TP)

$$\text{Target Pendapatan} = \frac{\text{Target Pendapatan BLU}}{\text{Realisasi Pendapatan TA (X-1 atau 2)}}$$

$$\text{Target Pendapatan} = \frac{51.000.000.000}{43.169.381.000}$$

$$\text{Target Pendapatan} = 118\%$$

## 2. Efisiensi

### 1) Rasio Belanja dengan Output Layanan (RBOL)

$$\text{Rasio Belanja dengan Output Layanan} = \frac{\text{Belanja}}{\text{Jumlah Layanan}}$$

$$\text{Rasio Belanja dengan Output Layanan} = \frac{125.414.793.000}{4689}$$

$$\text{Rasio Belanja dengan Output Layanan} = 26.746.597$$

Interpretasi: semakin kecil nilai maka semakin efisien.

### 2) Rasio Belanja Operasional dengan Pendapatan Operasional (BOPO)

$$\text{Rasio Belanja Operasional dengan Pendapatan Operasional} = \frac{\text{Belanja Operasional}}{\text{Pendapatan Operasional}}$$

$$\text{Rasio Belanja Operasional dengan Pendapatan Operasional} = \frac{125.414.793.000}{51.000.000.000}$$

$$\text{Rasio Belanja Operasional dengan Pendapatan Operasional} = 246\%$$

Interpretasi: semakin kecil nilai maka semakin efisien.

### 3) Rasio Belanja xxx dengan Total Belanja

#### a) Rasio Belanja Pegawai dengan Total Belanja

$$\text{Rasio Belanja Pegawai dengan Total belanja} = \frac{\text{Belanja Operasional}}{\text{Total Belanja}}$$

$$\text{Rasio Belanja Pegawai dengan Total belanja} = \frac{40.581.394.000}{138.692.380.000}$$

$$\text{Rasio Belanja Pegawai dengan Total Belanja} = 29\%$$

### b) Rasio Belanja Barang dengan Total Belanja

$$\text{Rasio Belanja Barang dengan Total belanja} = \frac{\text{Belanja Barang}}{\text{Total Belanja}}$$

$$\text{Rasio Belanja Pegawai dengan Total belanja} = \frac{84.833.399.000}{138.692.380.000}$$

$$\text{Rasio Belanja Pegawai dengan Total Belanja} = 61\%$$

### c) Rasio Belanja Modal dengan Total Belanja

$$\text{Rasio Belanja Barang dengan Total belanja} = \frac{\text{Belanja Modal}}{\text{Total Belanja}}$$

$$\text{Rasio Belanja Barang dengan Total belanja} = \frac{13.277.587.000}{138.692.380.000}$$

$$\text{Rasio Belanja Barang dengan Total Belanja} = 10\%$$

## 3. Keselarasan / Kesesuaian

**Tabel : Analisa Aspek Keuangan**

NO	URAIAN	2022 (PROGNOSA)	2023 (PROYEKSI)
1	Saldo awal	60.656.933.773	48.932.221.393
2	belanja BLU	54.894.093.380	57.500.000.000
3	Pengeluaran pembiayaan		
4	pendapatan BLU	43.169.381.000	51.000.000.000
5	Penerimaan pembiayaan		
6	kebutuhan RM	79.648.337.000	81.192.380.000

Item	2022	2023
Belanja Pegawai	40.931.962.000	40.581.394.000
Belanja Barang	74.288.193.380	84.833.399.000
Belanja Operasional (Pegawai+Barang)	115.220.155.380	125.414.793.000
penggunaan saldo awal 2023		6.500.000.000
Belanja Modal	19.322.275.000	6.777.587.000
Total Belanja	134.542.430.380	138.692.380.000
	<b>2022</b>	<b>2023</b>
Jumlah Pegawai	463	449
Jumlah Mahasiswa	4.557	4.689

## SIMPULAN

Politenik Kesehatan Bandung menyusun Bisnis dan Anggaran (RBA) Tahun 2023 berdasarkan Prognosa tahun 2021 dan hambatan-hambatan yang ditemukan dalam pelaksanaannya serta target kinerja dan program-program yang dilaksanakan pada tahun 2021.

Berdasarkan prognosa tahun 2021, diketahui kinerja Politeknik Kesehatan Bandung dapat mencapai target anggaran tahun 2021, hal ini didasarkan pada pencapaian kinerja per unit pelayanan yang rata-rata mencapai 100%.

Mengacu pada prognosa kinerja 2021 tersebut, maka disusun Rencana Bisnis dan Anggaran (RBA) tahun 2023 dengan gambaran sebagai berikut :

1. Target PNB/BLU dalam anggaran tahun 2023 sebesar Rp. 51.000.000.000,- jumlah realisasi penerimaan tahun 2023 sebesar Rp. 51.000.000.000,- atau sebesar 100%. Sedangkan Beban yang dianggarkan tahun 2023 sebesar Rp. 77,460,423,000,- yang terdiri atas; belanja pegawai sebesar Rp 40.581.394.000,- , belanja barang sebesar Rp. 32.879.029.000,- dan belanja modal sebesar Rp 4.000.000.000,- .
2. Tahun 2023, investasi Politeknik Kesehatan Bandung bersumber dari dana APBN sebesar Rp 4.000.000.000,-. Sedangkan investasi yang bersumber dana dari BLU sebesar Rp 2,777,567,000
3. Jumlah penerimaan yang diproyeksikan pada tahun 2023 sebesar Rp 51.000.000.000,- Sedangkan beban diproyeksikan sebesar Rp. 77,460,423,000.00,- atau naik sebesar 2,76% dari beban pada prognosa tahun 2022, yang terdiri atas; belanja pegawai sebesar Rp. 32.879.029.000,-, belanja barang sebesar Rp 70,826,270,000,- , dan belanja modal sebesar Rp 4.000.000.000,- .